

## フリースペーススタンド

No. TS1500A

# 取扱説明書 業務用

## 安全上のご注意

この使用説明書には以下のマークをつけています。

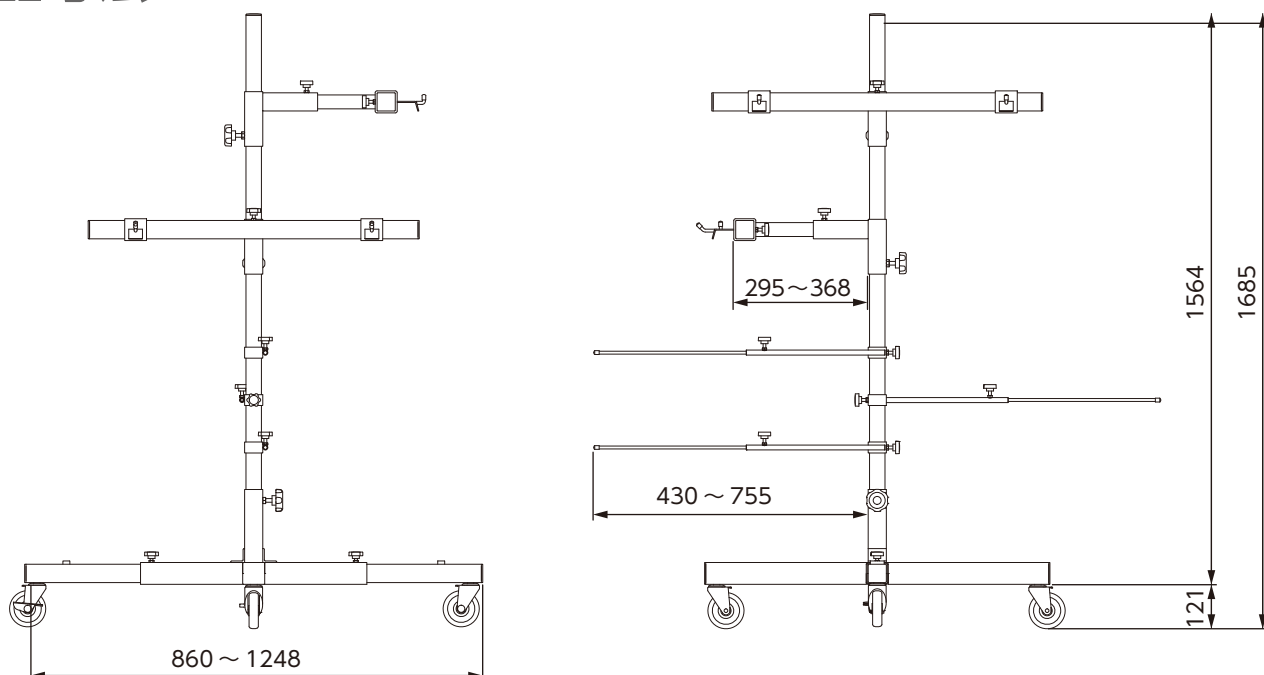
- |                |        |
|----------------|--------|
| ⚠ 拡大損害が予想される事項 | ❗ 必ず行う |
| 🚫 禁止行為         | 🚫 分解禁止 |

使用前にこの「安全上のご注意」をよくお読みのうえ、正しく使用してください。

警告 <small>けいこ</small>		死亡や重傷の原因となる。
絵表示	重要事項	危害・損害
❗	●各部の分解および組み付けの作業手順、新品部品の取り扱いについては、各部品を装着する機器の情報（自動車であればサービスマニュアル等）を十分に理解し作業する。	重症となるケガ、器物破損の原因となる。

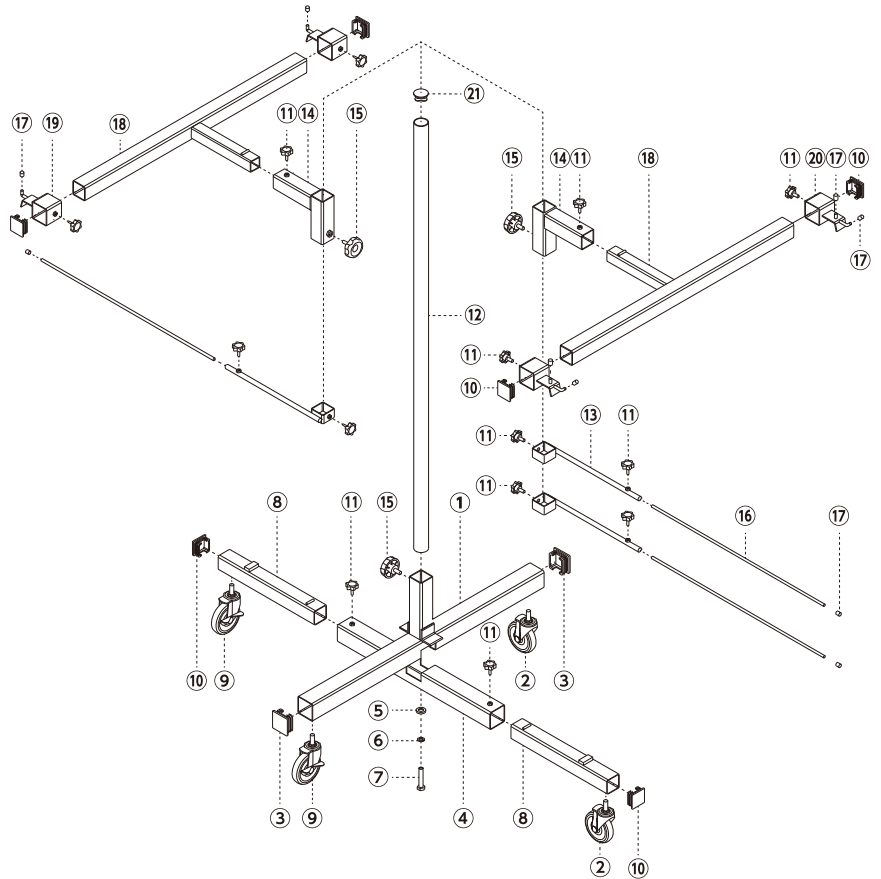
注意 <small>ちゅうい</small>		ケガや器物損傷の原因となる。
絵表示	重要事項	危害・損害
🚫	●本製品は本来の使用目的以外には使用しない。	ケガや器物破損の原因となる。
🚫	●割れ、欠け、摩耗、変形などの異常が見られた場合は使用しない。	ケガや器物破損の原因となる。
🚫	●強い衝撃を与えたり、落下させない。	本体の破損や器物破損の原因となる。
🚫	●分解、改造をしない。	ケガや器物破損の原因となる。
❗	●重量物を掛ける際には重心のバランスに注意する。	ケガや器物破損の原因となる。
❗	●キャスターのブレーキは必ずかけた状態で使用する。	ケガや器物破損の原因となる。
🚫	●斜面及び凹凸のある場所では使用しない。	本体の破損や器物破損の原因となる。
❗	●脚部及びアーム伸縮調整は、グリップボルトと抜け止めの状態を確認してから行う。	本体の破損や器物破損の原因となる。

## 製品寸法



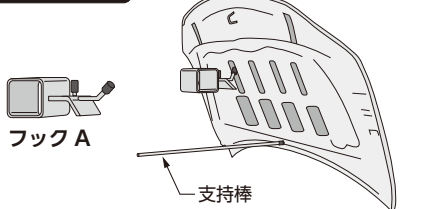
# 組立要領図

No.	品名	員数
①	ベースパイプ (長)	x1
②	自在キャスター (ブレーキ無し)	x2
③	角栓内キャップ 60x60mm	x2
④	ベースパイプ (短)	x1
⑤	平ワッシャー	x1
⑥	スプリングワッシャー	x1
⑦	六角ボルト	x1
⑧	ベース延長パイプ	x2
⑨	自在キャスター (ブレーキ有り)	x2
⑩	角栓内キャップ 50x50mm	x6
⑪	グリップボルト (小)	x14
⑫	支柱	x1
⑬	支柱棒	x3
⑭	アーム支持	x2
⑮	グリップボルト (大)	x3
⑯	支柱延長棒	x3
⑰	支柱延長棒キャップ	x9
⑱	アーム	x2
⑲	フック B	x2
⑲	フック A	x2
⑳	フック A	x2
㉑	支柱キャップ	x1

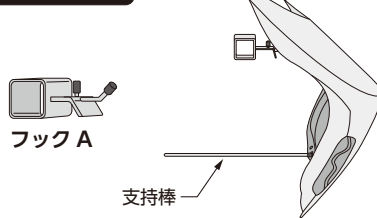


## 使用例

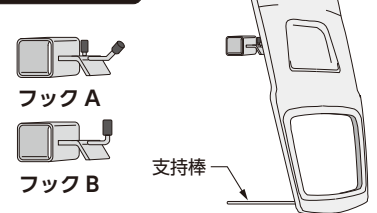
### ボンネット



### トランク




### テールゲート

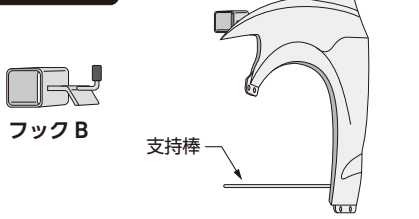


❗ 支持棒はサービスホール又は各種穴に差し込みしっかり固定してください。

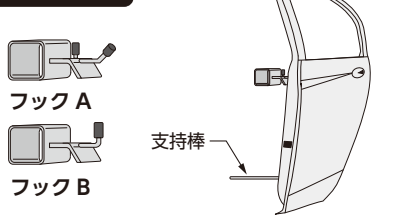
❗ 取付けビス用穴がΦ10mm 以下の場合はゴムキャップを外してご使用ください。



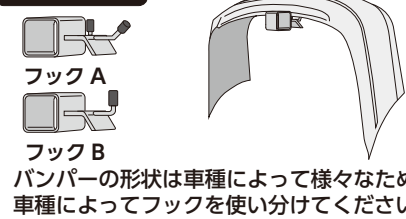
### フェンダー



### ドア



### バンパー



バンパーの形状は車種によって様々なため、車種によってフックを使い分けてください。

販売者の名称・所在地： **京都機械工具株式会社**  
 本製品のお問い合わせはお客窓口までお寄せください。

〒613-0034 京都府久世郡久御山町佐山新開地 128 番地

製品情報 [ktc.jp](http://ktc.jp)

製造国：台湾

お客様窓口

☎ (0774)46-4159

FAX (0774)46-4359

E-mail : support@kyototool.co.jp

電話受付時間：9:00～12:00/13:00～17:00

(土・日・祝祭日及び弊社休業日除く)

※仕様および外観は改良のため予告なく変更することがあります。

T069042-0.18.11.KTC