

KTC オイルサービスステーション(SKR81, 811, 812, 813) 取扱説明書

この度は、**KTC** オイルサービスステーションを購入頂きありがとうございます。本製品をより安全により適切にご使用して頂く為に、取扱説明書をご使用前に必ずお読み下さい。(この取扱説明書は大切に保管して下さい)

本製品は、自動車のオイル交換作業を効率よく行う為の工具及びワゴンのセットです。

取扱上の注意



注意

- 停止時、キャスターのブレーキは必ずロックして使用して下さい。
- 回転不良、摩耗、劣化したキャスターは使用しないで下さい。
- 斜面及び凹凸のある場所では使用しないで下さい。
- 積載重量は超過しない様にお使い下さい。(引出し：10 Kg 以内)
- 引出しは二方向に引き出せませす。不意の飛び出しにご注意下さい。
- 引出しを使用していない時はセンターロックが作動している事を確認して下さい。
- 引出しが出た状態で引出しに荷重をかけすぎると転倒する場合があります。
- 移動時には可動キャスター側の天板付近を持ち、押して下さい。(引かない事)
- 移動時には引き出しの不意の飛び出しや、転倒に注意して下さい。
- ポケット類のカド部に注意して使用して下さい。

適用

- SKR811 システムB (ベーシックセット) : 軽自動車から普通車(国産)、小型トラックまで。
- SKR812 システムS (標準セット) : 軽自動車から普通車(国産・輸入)、小型トラックまで。
- SKR813 システムF (フルセット) : 軽自動車から普通車(国産・輸入)、2~4トンクラスのトラックまで。

入組確認

SKR81 (オイルサービスステーションワゴン) 入組内容

(注) キャスター箱(B)は、梱包箱(A)の上部に入っています。

(注) 各ポケット用箱(C)~(E)は、ベースユニットの引出し内に入っています。

(A) 梱包箱(外装箱)		
イラスト	品名	入組数
	ベースユニット	1
	トレー仕切板	4
	天板カバー	1
	オイルパン ASSY	1

(B) キャスター箱		
イラスト	品名	入組数
	可動キャスター	2
	固定キャスター	2
	キャスターベース	2
	パイプ	2
	シャフト	2
	13mmボルト(M8)	12
	六角袋ナット(M8)	2
	六角ナット(M8)	2
	ワッシャ	4

(C) AVSA用ポケット(小)箱		
イラスト	品名	入組数
	AVSA (カップ型 オイルフィルタレンチ) 用ポケット(小)	1
	ポケット用ステー	1対 (2)
	ビス M4×0.7 首下6 mm	4

(D) パッキン用ポケット箱		
イラスト	品名	入組数
	パッキン用ポケット	2
	ポケット用ステー	2対 (4)
	ビス M4×0.7 首下6 mm	8

(E) AVSA用ポケット(中)箱		
イラスト	品名	入組数
	AVSA (カップ型 オイルフィルタレンチ) 用ポケット(中)	1
	ポケット用ステー	1対 (2)
	ビス M4×0.7 首下6 mm	4

(F) その他入組		
イラスト	品名	入組数
	作業表示ラベル	1

(注) 作業表示ラベルは必要に応じてベースユニットの引出し前面等にお貼り下さい。

SKR811, 812, 813(オイルサービスステーションシステムB、S、F)入組表

(注) オイルサービスステーションをシステム(SK R811, 812, 813)でご購入の場合、ワゴン(SK R81)と入組工具は別梱包となります。

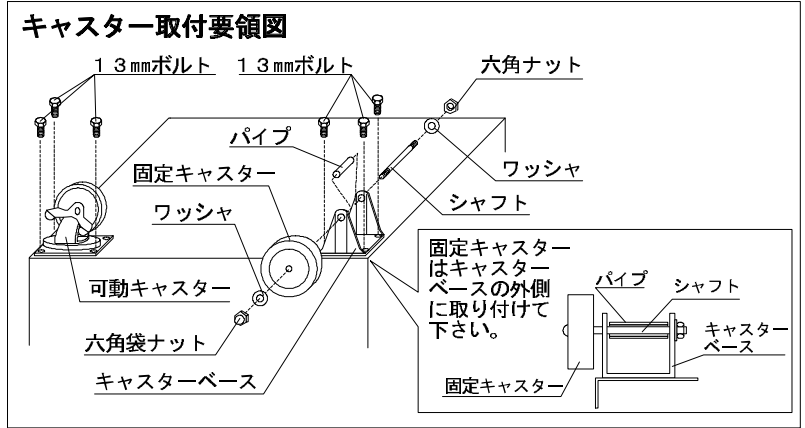
システム品番・品名		No. SKR811 システムB ベーシック セット	No. SKR812 システムS 標準セット	No. SKR813 システムF フルセット	
入組品 品番・品名		入数	入数	入数	適用
オイルサービスステーションワゴン	SKR81	1	1	1	
カップ型オイルフィルタレンチ	AVSA-064	1	1	1	トヨタ、日産、ホンダ、マツダ、ダイハツ、スズキ
カップ型オイルフィルタレンチ	AVSA-067	1	1	1	三菱、マツダ、スバル
カップ型オイルフィルタレンチ	AVSA-073	1	1	1	トヨタ
カップ型オイルフィルタレンチ	AVSA-079	1	1	1	トヨタ、三菱、マツダ、スバル、ダイハツ、いすゞ
カップ型オイルフィルタレンチ	AVSA-080	1	1	1	日産、ホンダ、スバル、
カップ型オイルフィルタレンチ	AVSA-089	1	1	1	三菱、マツダ、いすゞ
カップ型オイルフィルタレンチ	AVSA-092	1	1	1	日産車ディーゼル系
カップ型オイルフィルタレンチ	AVSA-095	1	1	1	トヨタ車ディーゼル系
カップ型オイルフィルタレンチ	AVSA-099	1	1	1	トヨタ車ディーゼル系
カップ型オイルフィルタレンチ	AVSA-101	1	1	1	トヨタ、三菱、マツダ ディーゼル系
カップ型オイルフィルタレンチ輸入車用	AVSA-074	1	1	1	ドイツ車、GM96モデル以降
カップ型オイルフィルタレンチ輸入車用	AVSA-075	1	1	1	GM、オペル、サーブ
カップ型オイルフィルタレンチ輸入車用	AVSA-076	1	1	1	ローバー
カップ型オイルフィルタレンチ輸入車用	AVSA-A74	1	1	1	GM、トヨタキャバリエ
カップ型オイルフィルタレンチ輸入車用	AVSA-A75	1	1	1	フォード
カップ型オイルフィルタレンチ輸入車用	AVSA-A93	1	1	1	フォード
カップ型オイルフィルタレンチ輸入車用	AVSA-B76	1	1	1	フランス車
カップ型オイルフィルタレンチ輸入車用	AVSA-B86	1	1	1	フランス車
カップ型オイルフィルタレンチ輸入車用	AVSA-C76	1	1	1	イタリア車
カップ型オイルフィルタレンチ輸入車用	AVSA-C95	1	1	1	イタリア車
カップ型オイルフィルタレンチ大径用	AVSA-101B	1	1	1	エルフ、パジェロ、フレンディ、タイタン
カップ型オイルフィルタレンチ大径用	AVSA-106B	1	1	1	スペースギア
カップ型オイルフィルタレンチ大径用	AVSA-108B	1	1	1	タイタン、いすゞ、日野
カップ型オイルフィルタレンチ大径用	AVSA-110B	1	1	1	GZG5#センチュリー、HJ6#ランクル、HB3#コースター
カップ型オイルフィルタレンチ大径用	AVSA-118B	1	1	1	エルフ
9.5sq.ソケットアダプタ	BA2030	1	1	1	カップ型オイルフィルタレンチ大径用の駆動用
9.5sq.ソケットアダプタ	BA2010	1	1	1	ボルボ車ドレンプラグ用
チェーン型カートリッジレンチ	CW-90140	1	1	1	
ドレンプラグ用トルクレンチ	GWP-4R	1	1	1	
ステンレススクレーパー	KZ1-22	1	1	1	ドレンパッキン取外し用
9.5sq.首振りラチェットハンドル	BRF3	1	1	1	
9.5sq.スピナハンドル	BS3	1	1	1	
9.5sq.ソケット 8mm	B20-8H	1	1	1	アンダーカバー脱着用
9.5sq.ソケット 10mm	B20-10H	1	1	1	アンダーカバー脱着用
9.5sq.ソケット 11mm	B20-11H	1	1	1	アンダーカバー脱着用
9.5sq.ソケット 12mm	B20-12H	1	1	1	アンダーカバー脱着用
9.5sq.ソケット 13mm	B20-13H	1	1	1	ベンツ、サーブ車ドレンプラグ用
9.5sq.ソケット 14mm	B20-14H	1	1	1	ドレンプラグ用
9.5sq.ソケット 15mm	B20-15H	1	1	1	GM車ドレンプラグ用
9.5sq.ソケット 17mm	B20-17H	1	1	1	ドレンプラグ用
9.5sq.ソケット 19mm	B20-19H	1	1	1	フランス車現行車のドレンプラグ用
9.5sq.ソケット 21mm	B20-21H	1	1	1	フランス車1世代前のドレンプラグ用
9.5sq.ソケット 22mm	B20-22H	1	1	1	ドレンプラグ用
9.5sq.ソケット 24mm	B20-24H	1	1	1	ローバーミニ ドレンプラグ用
9.5sq.ソケット 9/16in	BB20-9/16H	1	1	1	GM車 ドレンプラグ用
12.7sq.ソケット 26mm	B30-26H	1	1	1	ボルボ ドレンプラグ用
12.7sq.ソケット 27mm	B30-27H	1	1	1	イタリア車90年以前 ドレンプラグ用
12.7sq.ソケット 32mm	B30-32H	1	1	1	中型トラック、フェラーリ ドレンプラグ用
12.7sq.ソケット 1-1/8in	BB30-1-1/8	1	1	1	レンジローバー ドレンプラグ用(現行除く)
9.5sq.ドレンプラグレンチ4角8mm	BE3A-8DP	1	1	1	フランス車90年以前のドレンプラグ用
12.7sq.ヘキサゴンレンチ 17mm	HB30-17	1	1	1	マセラティ車ドレンプラグ用
9.5sq.ヘキサゴンレンチ 8mm	HB20-8	1	1	1	イタリア車現行車ドレンプラグ用
9.5sq.ヘキサゴンレンチ 10mm	HB20-10	1	1	1	イタリア車現行車ドレンプラグ用
9.5sq.トルクスレンチ	Q6T45	1	1	1	オペル現行車ドレンプラグ用
9.5sq.エクステンションバー75mm	BE20-75	1	1	1	
9.5sq.エクステンションバー150mm	BE20-150	1	1	1	
めがねレンチ 10mm x 12mm	M28-10 x 12	1	1	1	アンダーカバー脱着用
めがねレンチ 14mm x 17mm	M28-14 x 17	1	1	1	ドレンプラグ緩め用
めがねレンチ 19mm x 21mm	M28-19 x 21	1	1	1	ドレンプラグ緩め用
メガネレンチ 22mm x 24mm	M28-22 x 24	1	1	1	ドレンプラグ緩め用
早回しT型レンチ 10mm	TH-10N	1	1	1	アンダーカバー脱着用
割柄ドライバ	FD-250	1	1	1	1リットル缶穴開け用
ドライバマイナス	D6M-06	1	1	1	
ドライバマイナス	D6M-08	1	1	1	
ドライバクロス No.2	D6P-2	1	1	1	
ドライバクロス No.3	D6P-3	1	1	1	
フェンダカバー	AYC-2	1	1	1	
オイルジョッキ		2	2	2	
A V S A用ポケット小	SKR-55S	1	1	1	
A V S A用ポケット中	SKR-55M	1	1	1	
A V S A用ポケット大	SKR-55L	1	1	1	
パッキン用ポケット	SKR-55P	1	1	1	
ウエス用ポケット	SKR-55W	1	1	1	

組立方法

(A) キャスターの取付け

必要工具：1.3mmレンチ、スパナ

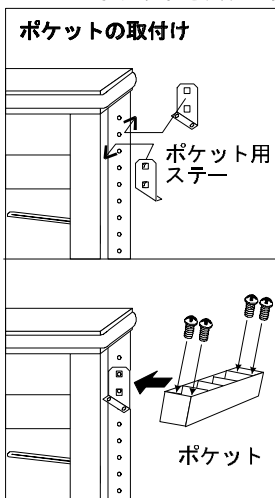
梱包箱の上面を開けます。
 キャスターと付属品を取り出します。
 右の取付け要領図に従い、キャスターを取り付けます。
 キャスター取り付け後、本体が正しい向きになるよう梱包箱を再びひっくり返し、梱包箱を抜き取ります。



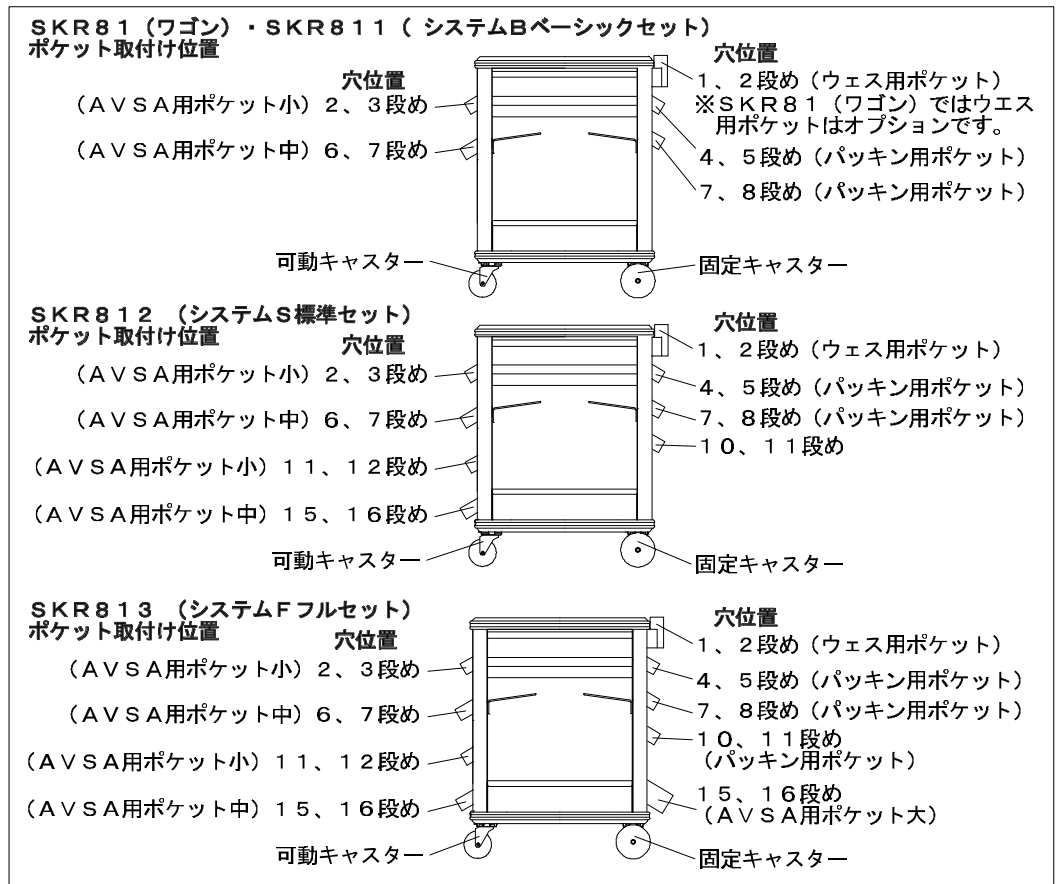
(B) ポケットの取付け

必要工具：クロスドライバNo.2

ベースユニットの引出し内からポケット用個箱を取り出し、開梱します。
 ポケット用ステー（吊金具）をベースユニットの柱の内側の穴に掛けます。穴の位置は、下図（ポケット取付け位置）を参照して下さい。
 ポケットをステーにかけ、取付け穴を合わせて付属のビスを装着し、ドライバ（クロスNo.2）で締め付けます。

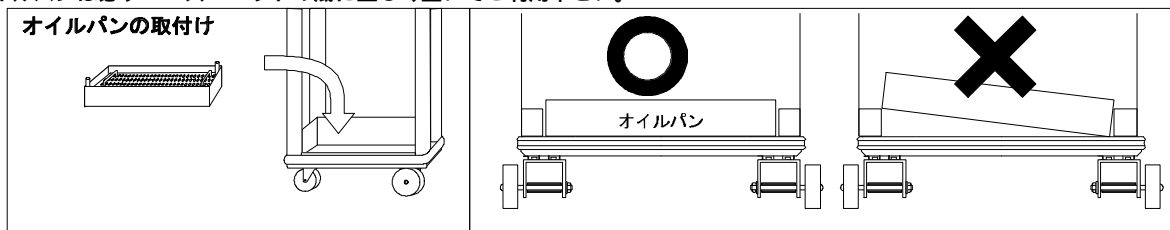


- (注) パッキン用ポケットは固定キャスター側に装着して下さい。
- (注) ポケットは別売りも行っています。



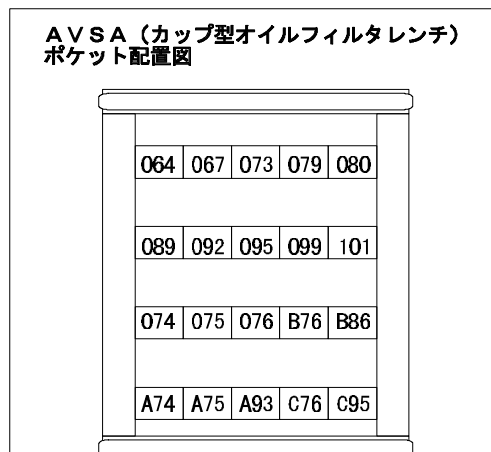
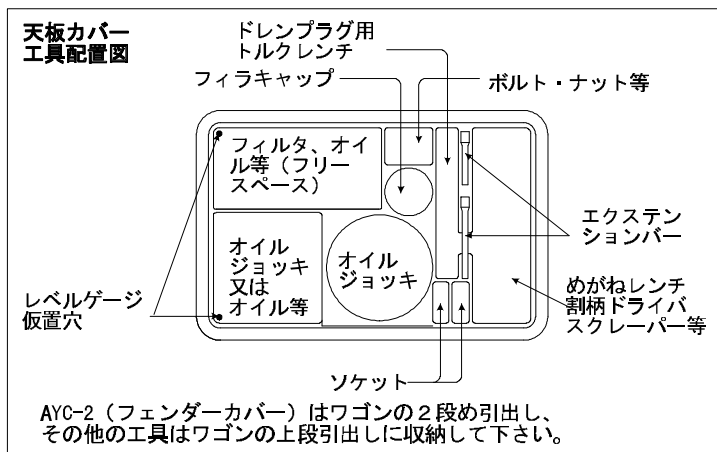
(C) オイルパンの取付け

オイルパン ASSY をベースユニット (ワゴン本体) に装着します。
 (注) オイルパンは必ずベースユニットの底に正しく置いてご利用下さい。



(D) 入組工具の配置 (SKR811, 812, 813 のみ)

システムでご購入の場合は、入組工具を下図のように配置して下さい。



(注) AVSA (カップ型オイルフィルタレンチ) 用ポケット大サイズは4個入りです。大径用5個は入りません。お客様の使用状況に応じてよく使うサイズ4個をポケットに入れて使用して下さい。

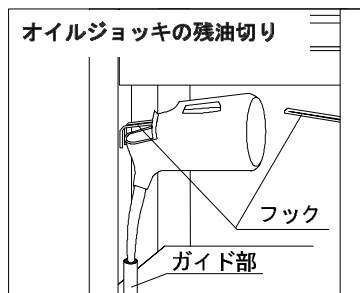
(注) SKR811 (ベーシックセット) の場合、AVSA-074は引き出し上段へ収納して下さい。

(注) SKR813 (フルセット) の場合、AVSA-101Bは引き出し上段へ収納して下さい。

作業方法

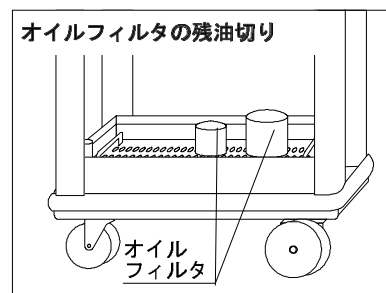
(A) オイルジョッキの残油切り (排泄)

オイルジョッキノズルをガイド部に入れ、ジョッキフックに引っかけて下さい。(右図参照)



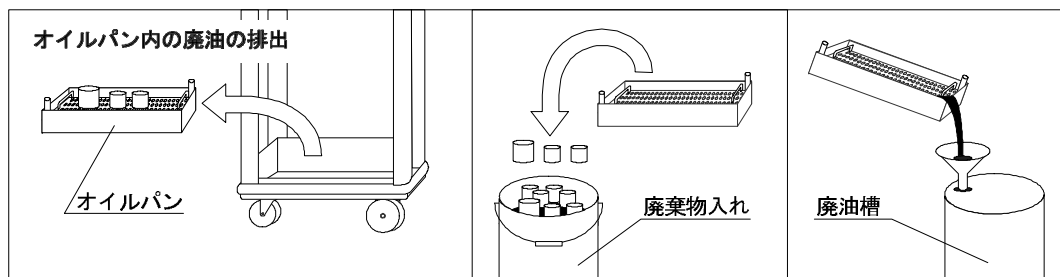
(B) オイルフィルタの残油切り (排泄)

オイルパンのパンチングボード上にオイルフィルタの装着面を下にして置いて下さい。(右図参照)



(C) オイルパン内のオイルフィルタ廃油の排出

オイルパンごと持ち上げ、そのまま廃棄物置き場等へ移動してオイルフィルタを捨てて下さい。その後廃油槽等へ移動し、オイルパンを傾けオイルパン内の廃油を廃油槽等へ排出して下さい。



(D) レベルゲージ仮置き

車体から外したレベルゲージの残油を拭き取り、レベルゲージ仮置穴へ差込み仮置きします。



製造国：日本国

製造業者の名称・所在地：京都機械工具株式会社 〒613-0034 京都府久世郡久御山町佐山新開地 128 番地

TEL: 0774-46-3725

FAX: 0774-46-5054

URL <http://www.kyototool.co.jp/>

本製品の問い合わせは、最寄りの下記営業所までお寄せください。

支店 TEL / 東京 03(3752)2261 / 名古屋 052(882)6671 / 近畿 0774(46)3711

営業所 TEL / 札幌 011(824)0765 / 仙台 022(231)6322 / 関東 048(854)3213 / 金沢 076(291)4546 / 広島 082(273)0202 / 福岡 092(441)5637

出張所 TEL / 四国 087(885)8494