

# ツールステーションオプションパーツ取扱説明書

この度は **KTC** ツールステーションオプションパーツ (SKR-51, 52, 52G, 53) をご購入頂きありがとうございます。  
本製品をより安全により適切にご使用して頂くために、取扱説明書をご使用前に必ずお読み下さい。  
(この取扱説明書は製品と一緒に保管して下さい)

本製品はKTCツールステーションシリーズ専用のオプションパーツです。

## 取扱上の注意



注意

- 本来の使用目的以外に使用しないでください。
- 加工、改造はしないで下さい。
- 割れ、欠け、磨耗、変形等の異常が認められた場合は使用しないでください。

No. SKR - 51

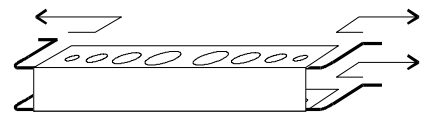
## ドライバスタンド

3種類の穴径で、ベビードライバーからNo. 3、150タイプのドライバまで、更に小型T型レンチ (TH-12) も収納可能です。

## 組立方法

- それぞれのアームを均一に内側に縮めてツールステーションの柱の内側の穴に取り付けて下さい。
- 取り外しは逆の順序で行って下さい。

SKR-51 ドライバスタンド



No. SKR - 52 / SKR - 52G

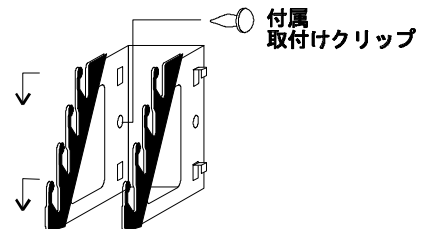
## T形レンチホルダー / T形レンチホルダー

一個あたり4本、計8本のT型レンチが収納できます。  
左右、別々の高さでも自由に固定できます。

## 組立方法

- T形レンチホルダーのフックをツールステーションの柱の内側の穴に引っかけます。
- フック上下の中央にある穴をツールステーションの柱野内側の穴と合わせ、付属の取付けクリップを押し込み固定します。
- 取り外しは逆の順序で行って下さい。

SKR-52/SKR-52G  
T型レンチホルダー/T型レンチホルダーⅡ



No. SKR - 53

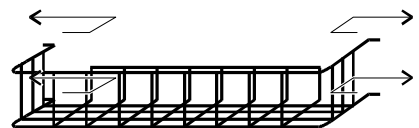
## スプレー缶スタンド

70 mm の缶が4本まで収納できます。

## 組立方法

- それぞれのアームを均一に内側に縮めてツールステーションの柱の内側の穴に取り付けて下さい。
- 取り外しは逆の順序で行って下さい。

SKR-53 スプレー缶スタンド



製造国：日本国 製造業者の名称・所在地：京都機械工具株式会社 〒613-0034 京都府久世郡久御山町佐山新開地 128 番地  
TEL:0774-46-3725 FAX:0774-46-5054 URL <http://www.kyototool.co.jp/>

本製品の問い合わせは、最寄りの下記営業所までお寄せください。

支店 TEL / 東京 03(3752)2261 / 名古屋 052(882)6671 / 近畿 0774(46)3711

営業所 TEL / 札幌 011(824)0765 / 仙台 022(231)6322 / 関東 048(854)3213 / 金沢 076(291)4546 / 広島 082(273)0202 / 福岡 092(441)5637

出張所 TEL / 四国 087(885)8494

No.96-029.97.03.3000.KTC