

エンピカッタ (P P 30) 取扱説明書

この度は、**KTC** エンピカッタをご購入頂きありがとうございます。本製品をより安全により適切にご使用して頂く為に、取扱説明書をご使用前に必ずお読み下さい。(この取扱説明書は製品と一緒に保管して下さい)

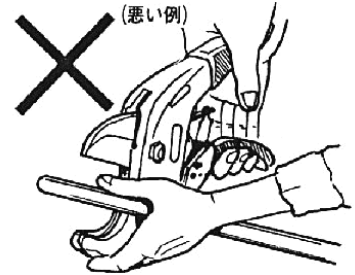
本製品は、硬質塩化ビニール管の切断専用工具です。

取扱上の注意



注意


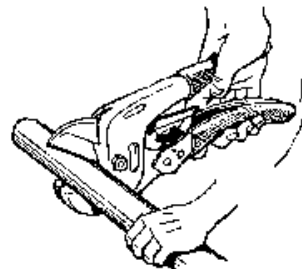
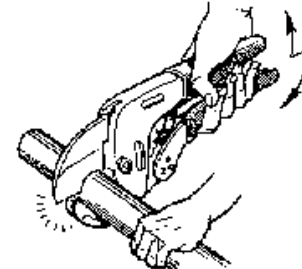
- 工具は本来の使用目的以外には使用しないで下さい。
- 割れ、欠け、磨耗、変形等の異常が見られた場合は使用しないで下さい。
- 改造しないでください。加熱、加工した場合は著しく品質の低下を招きます。
- パネ方式により、初回の一握りでカッターがパイプに接するので、刃の下には指を入れないよう、特に注意して下さい。(右図参照)
- 鋼管、銅管、アルミ管等の金属管、ケーブル線類、材木は切断できません。
- 古いパイプは割れやすいのでゆっくり切断して下さい。
- 冬期(特に寒冷地)においてはパイプが凍結し割れやすいので、ゆっくり切断するか、バーナー等でパイプを暖めてから切断して下さい。



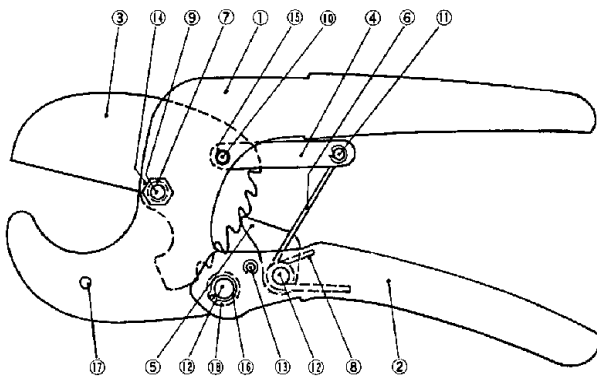
適用

- 硬質塩化ビニール管(30まで)の切断 一般管(V P 30)・水道管(V W 30)電線管(V E 30)
- 建築用ビニール樹脂材の切断

作業方法

 <p>両手でハンドルを広げる。</p>	 <p>パイプを入れ、ゆっくり握りしめる。パイプが細くても、最初の握りでパイプにカッターが一致します。</p>	 <p>ハンドルを握りしめたり、ゆるめたりすることにより、パイプが切断される。</p>
--	---	---

部品名称



替え刃の交換

替え刃 No.PP-30K(別売り)の交換は以下の要領で行って下さい。

- 1 六角ナット をゆるめる
- 2 カッターネジ を外す
- 3 カッター を上に引き出す
- 4 六角ナット M3 を外す
- 5 ピン を抜く

取り付けの場合は上記作業を逆に行ってください。

番号	品名	番号	品名	番号	品名
	本体		コイルバネ		ピン 3×24
	ハンドル		ラチェットキックバネ		六角ナット M6
	カッター		カッターネジ		六角ナット M3
	コンロッド		ピン 4×7.5		Cリング
	ラチェット		ピン 4×8		ロールピン
	カッターキックバネ		ピン 6×24		軸受

製造国：日本国 製造業者の名称・所在地：京都機械工具株式会社 〒613-0034 京都府久世郡久御山町佐山新開地 128 番地
TEL:0774-46-3725 FAX:0774-46-5054 URL <http://www.kyototool.co.jp/>

本製品の問い合わせは、最寄りの下記営業所までお寄せください。

支店 TEL/東京 03(3752)2261 / 名古屋 052(882)6671 / 近畿 0774(46)3711

営業所 TEL/札幌 011(824)0765 / 仙台 022(231)6322 / 関東 048(854)3213 / 金沢 076(291)4546 / 広島 082(273)0202 / 福岡 092(441)5637

出張所 TEL/四国 087(885)8494