

ハブキャッププライヤ(HP-45130)取扱説明書

この度は **KTC** ハブキャッププライヤをご購入頂きありがとうございます。本製品をより安全により適切にご使用して頂く為に、取扱説明書をご使用前に必ずお読み下さい。(この取扱説明書は製品と一緒に保管して下さい)

本製品は、自動車のハブキャップの抜き取り専用工具です

取扱上の注意



注意

- 工具は本来の使用目的以外には使用しないで下さい。
- 割れ、欠け、磨耗、変形等の異常が見られた場合は使用しないで下さい。
- 改造しないでください。加熱、加工した場合は著しく品質の低下を招きます。
- ハンマー代わりには使用しないでください。
- ハンマー等でたたいて衝撃を加えないで下さい。

適用確認

小型自動車から中型車4tクラスのトラック

(注) 4tを超える大型車のハブキャップはボルトで止めてある為使用出来ません。

(注) ホイールの中にキャップが埋まっている車種には使用出来ません。

作業方法

ハブキャッププライヤのボルト支点溝をキャップの径に合った位置に調整します。

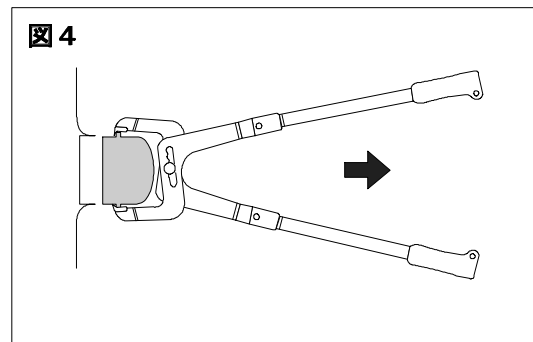
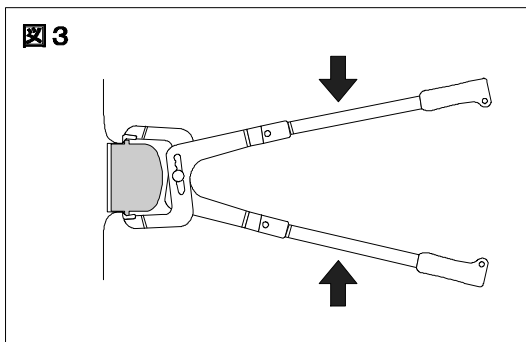
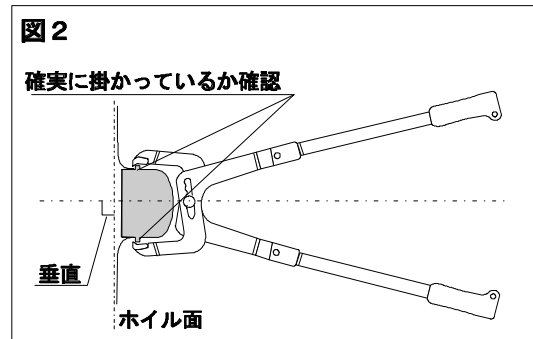
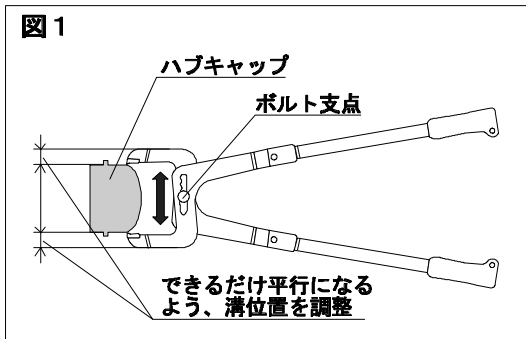
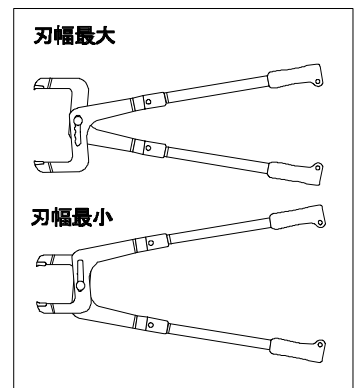
(図1) 溝は6段階に調整できます。(右図)

プライヤ本体がホイール面に対して垂直になるように爪を掛けて下さい。(図2)

(注) 爪が均等にキャップのツバに確実に掛かっているか確認して下さい。

グリップを握り、プライヤを閉じて下さい。(図3)

キャップが浮いてきたら、握ったままハブキャッププライヤを手前に引っ張り、ハブキャップを抜いて下さい。(図4)



製造国：日本国

製造業者の名称・所在地：京都機械工具株式会社 〒613-0034 京都府久世郡久御山町佐山新開地 128 番地

TEL:0774-46-3725 FAX:0774-46-5054

URL <http://www.kyototool.co.jp/>

本製品の問い合わせは、最寄りの下記営業所までお寄せください。

支店 TEL / 東京 03(3752)2261 / 名古屋 052(882)6671 / 近畿 0774(46)3711

営業所 TEL / 札幌 011(824)0765 / 仙台 022(231)6322 / 関東 048(854)3213 / 金沢 076(291)4546 / 広島 082(273)0202 / 福岡 092(441)5637

出張所 TEL / 四国 087(885)8494