

# KTC 缶タンくん (No. GOD20D) 取扱説明書

この度は **KTC** 缶タンくん (No. GOD20D) をご購入いただきありがとうございます。本製品をより安全により適切にご使用して頂くために、取扱説明書をご使用前に必ずお読み下さい。(この取扱説明書は製品と一緒に保管して下さい)

本製品は自動車用オイル交換作業の廃油受け、搬送用です。

## 取扱上の注意

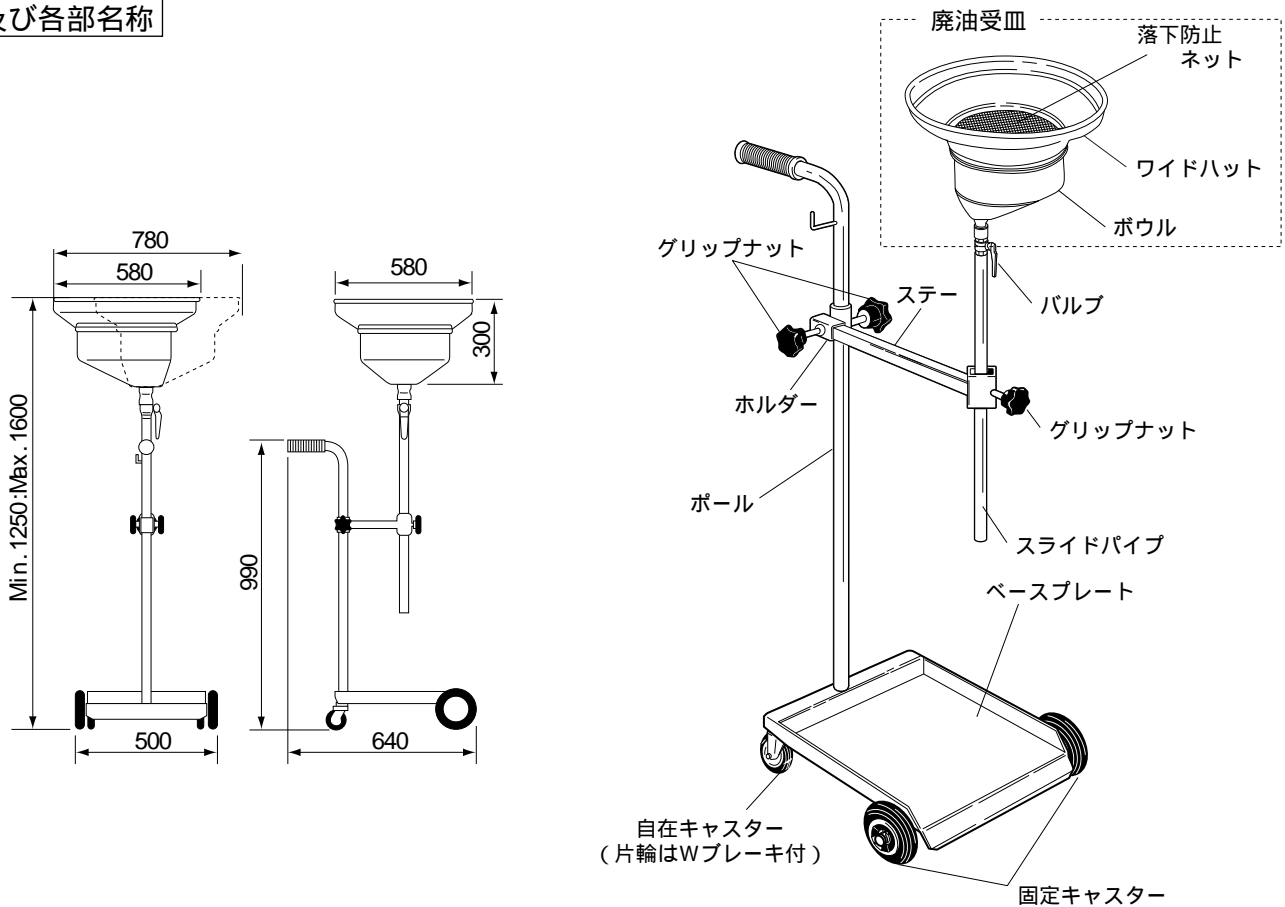


注意

- ・高温のオイルを抜き取る際は、保護メガネを着用し、且つ火傷に注意して下さい。
- ・補修部品はKTC純正品をご使用下さい。
- ・本製品は自動車のオイル用です。本来の用途以外での使用、又は改造は行なわないで下さい。
- ・可燃性の強いもの(ガソリン、シンナー、ベンジン等) 腐食性の強いもの

- (ブレーキ液、薬品等) を入れないで下さい。
- ・熱源の近くで使用しないで下さい。
- ・移動時以外はブレーキ付き自在キャスターをロックして下さい。
- ・移動時は転倒に注意して下さい。
- ・斜面及び凸凹のある場所では、使用しないで下さい。

## 構造及び各部名称



品名	No.	容量	廃油受皿		ワイドハット	キャスター径		kg
			サイズ	大径(小径) × 高さ		前方(固定)	後方(自在)	
缶タンくん	GOD20D	13リットル	580	370) × 300	標準装備	125	60	17

## 組立方法

落下防止ネットにワイドハットを組付け、ボウルに挿入し、廃油受皿を完成させます。(図1)

で組付けた廃油受皿にスライドパイプをねじ込み、固定します。(図2)

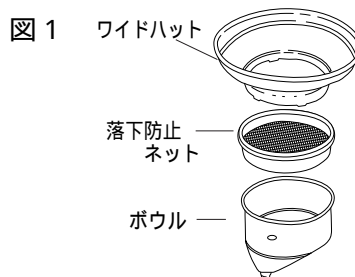


図1

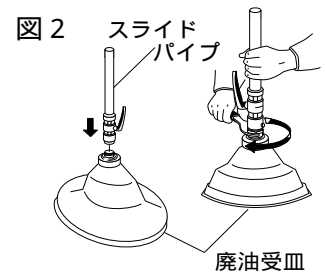


図2

(次ページに続く)

## 組立方法 (前ページの続き)

固定キャスターシャフトにスナップリングを取付けます。(図3)

(注) シャフトの溝に確実にに入れて下さい。

固定キャスターをシャフトに通し、内側よりボルト(二面幅 10mm)で固定します。(図3)

自在キャスターをベースプレートに取り付け、内側より六角穴付止めねじ(二面幅 5mm)で固定します。(図3)

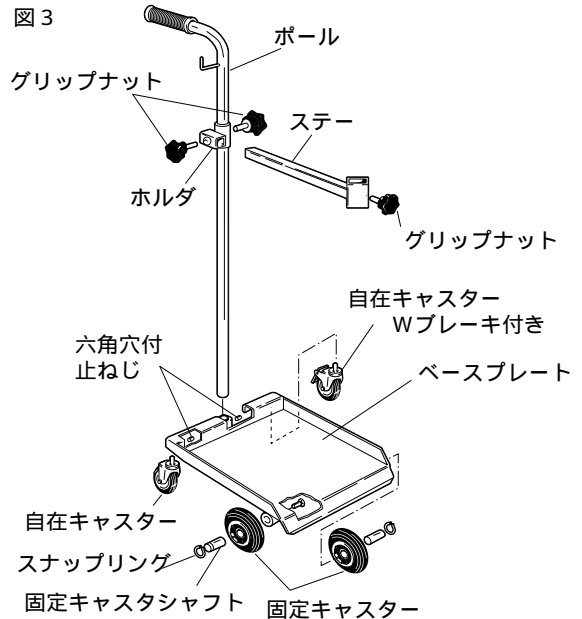
ステーとホルダーにグリップナット(計3ヶ所)を取り付けます。(図3)

ボールにホルダーを通します。(図3)

ボールをベースプレートに六角穴付き止めねじ(二面幅 5mm)で固定します。(図3)

ホルダーにステーを通し、グリップナットで固定します。(図3)

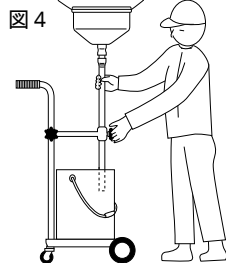
ステーにスライドシャフトを通し、グリップナットで固定します。(図3)



## 使用方法

### 缶タンくん 廃油下抜き作業

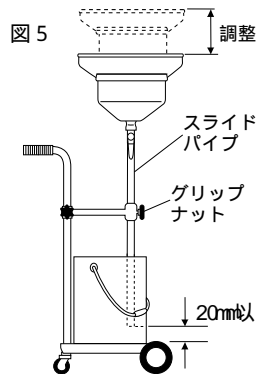
**固定**  
Wストッパー付き自在キャスターのペダルを踏み、車輪とキャスターの向きを固定します。(ペダルをロック側と反対側へ踏み込めばロック解除します。)



(注) 移動時は転倒防止の為、グリップを持って押方向で行って下さい。

**廃油容器のセット**  
ペール缶等の容器を準備し、セットします。(図4)

**廃油受皿高さ調整**  
ペール缶、ポリタンク等廃油受け容器の空き容量を確認して下さい。



ホルダーのグリップナットがしっかり締まっており、ステーが固定されている事を確認して下さい。

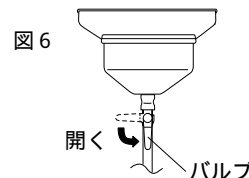
廃油受皿が落下しないよう保持します。

スライドパイプを固定しているグリップナットを緩め、ドレンプラグの位置に合わせて廃油受皿の高さを調整します。(図5)

(注) グリップナットを緩めた時に廃油受皿が下がる場合があるので頭等を打たないように注意して下さい。

(注) スライドパイプの下端を廃油容器(ペール缶、ポリタンク等)の底から20mm以上すきまを空けて御使用下さい。

(注) 高さ調整時は確実にグリップナットを締めてスライドパイプの動きを固定して下さい。

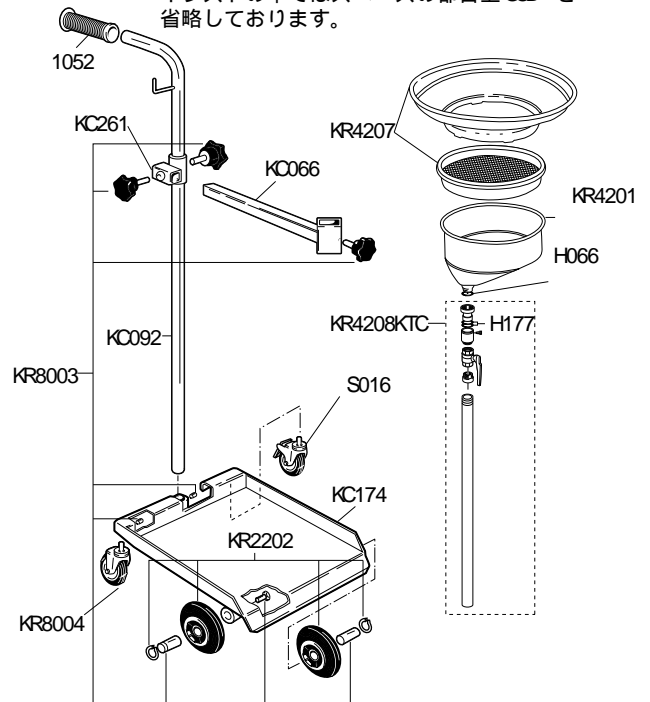


グリップナットを締めて、スライドパイプの動きを固定します。

**廃油を受ける**  
スライドパイプのバルブが開いている事を確認します。(図6)  
ドレンプラグの位置、方向を確認し、ドレンプラグを緩め、取り外します。

## スペアパーツ

この部品品番は全てGOD- ××××ですが、イラストの中ではスペースの都合上GOD- を省略しております。



部品名称	部品品番	員数
グリップ	GOD-1052	1
ステー	GOD-KC066	1
ボール	GOD-KC092	1
ベースプレート	GOD-KC174	1
ホルダー	GOD-KC261	1
グリップナットセット	GOD-KR8003	組
固定キャスター(125)	GOD-KR2202	組
自在キャスター(60)	GOD-KR8004	1
自在キャスター(60 Wブレーキ付き)	GOD-S016	1
スライドパイプ Assy(GOD20用)	GOD-KR4208KTC	組
Oリング	GOD-H066	1
Oリング	GOD-H177	1

製造国: イタリア 販売元・所在地: 京都機械工具株式会社 〒613-0034 京都府久世郡久御山町佐山新開地 128番地

TEL: 0774 46 3725 FAX: 0774 46 5054

URL <http://www.kyototool.co.jp/>

本製品の問い合わせは、最寄り下記営業所までお寄せください。

支店 TEL/東京 03(3752)2261/名古屋 052(882)6671/近畿 0774(46)3711

営業所 TEL/札幌 011(824)0765/仙台 022(231)6322/関東 048(854)3213/金沢 076(291)4546/広島 082(273)0202/福岡 092(441)5637

出張所 TEL/四国 087(885)8494