


KTC スプレースタンド (AP502) 取扱説明書

このたびは **KTC** スプレースタンドをお買い上げいただきありがとうございます。本製品をより安全・適切にご使用して頂くために、取扱説明書をご使用前に必ずお読み下さい。(この取扱説明書は製品と一緒に保管して下さい)

本製品は自動車部品の平置きでの塗装作業台です。

取扱上の注意



注意

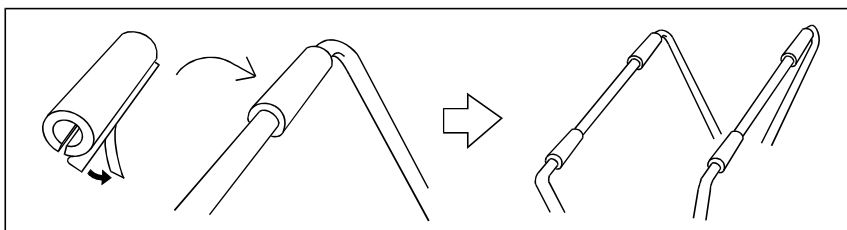
- 本来の使用目的以外には使用しないで下さい。
- 人が乗ったり、足場等に使用しないで下さい。
- 割れ、欠け、磨耗、変形等の異常が見られた場合は使用しないで下さい。
- 改造しないで下さい。加熱、加工した場合は著しく品質の低下を招きます。
- 本体に衝撃を加えないで下さい。
- 最大使用重量 (40 kg) の範囲内で使用して下さい。
- 100 以下の環境で使用して下さい。
- 斜面及び凹凸のある場所では、使用しないで下さい。
- 高さ調整時、リングは確実に引っ掛けて下さい。
- 可動部に塗料が付着した場合は、乾燥するまでにシンナー等で拭き取って下さい。
- 可動部で指を詰めないよう十分注意して下さい。
- 物をのせた状態で高さ調整をしないで下さい。
- 使用しないときは雨のかからない屋内で保管して下さい。

製品特長

- チェーンのリング引っ掛け位置により高さ調整 (約800mm・約960mmの2段階) が可能。回り込みの長いパンパーにも対応します。
- 折畳式で収納に場所を取らず、軽量なので移動も容易です。
- 脚部はグレーチングに足が落ちないフラットバー式です。
- ボディパーツへの傷を防止する発泡ポリエチレン製のパッド付きです。

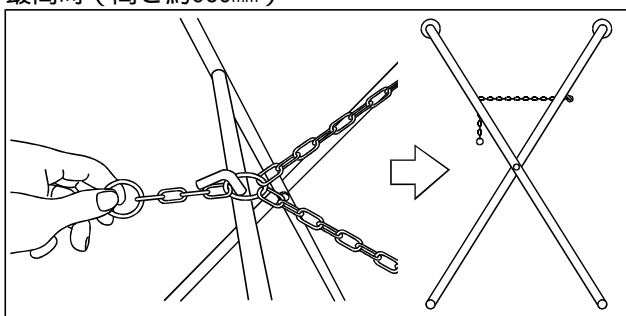
使用方法

パッドを粘着テープでお好みの位置に固定して下さい。

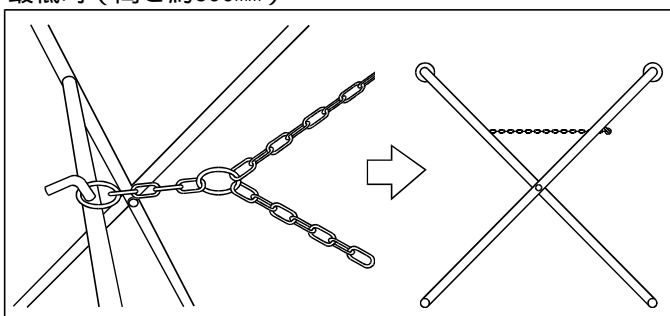


チェーンのリング引っ掛け位置を変えることにより、2段階に高さ調整できます。

最高時 (高さ約960mm)



最低時 (高さ約800mm)



その他

以下の補給部品を設定しています。

名称	品番	内容
スプレースタンド用パッド	AP502PA	パッド×4つ入り

製造国：日本国 製造業者の名称・所在地：京都機械工具株式会社 〒613-0034京都市久世郡久御山町佐山新開地128

URL <http://www.kyototool.co.jp/>

本製品の問い合わせは、お客様相談室又は最寄りの下記営業所までお寄せ下さい。

お客様相談室
TEL / 0774-46-4159
FAX / 0077-78-1147

Email / support@kyototool.co.jp

支店 TEL / 東京03(3752)2261 / 名古屋052(882)6671 / 近畿0774(46)3711

営業所 TEL / 札幌011(824)0765 / 仙台022(231)6322 / 広島082(273)0202 / 福岡092(441)5637

出張所 TEL / 四国087(885)8494

No. T52076-0.KTC