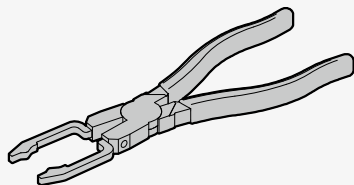


尿素水配管コネクタツール No.AE941



取扱説明書

業務用

安全上のご注意

この使用説明書には以下のマークをつけています。

⚠ 拡大損害が予想される事項	❗ 必ず行う
🚫 禁止行為	🔪 分解禁止

使用前にこの「安全上のご注意」をよくお読み
のうえ、正しく使用してください。

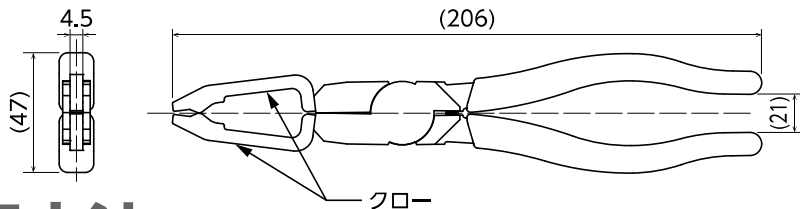
⚠ <small>けい こく</small> 警告 死亡や重傷の原因となる。		
絵表示	重要事項	危害・損害
🚫	●各部の分解および組み付けの作業手順、新品部品の取り扱いについては、法令で定められた資格を保有する者が、自動車メーカーからの情報（サービスマニュアルや作業指示書）を十分に理解し作業する。	重症となるケガ、器物破損の原因となる。

⚠ <small>ちゅう い</small> 注意 ケガや器物損傷の原因となる。		
絵表示	重要事項	危害・損害
🚫	●本来の用途以外に使用しない。	ケガや器物破損の原因となる。
🔪	●分解および改造をしない。	ケガや器物破損の原因となる。
❗	●割れ・欠け、変形等の異常が見られた場合は使用を中止する。	ケガや器物破損の原因となる。
🚫	●叩く等の衝撃を加えない。	製品破損の原因となる。
🚫	●落下させない。	製品破損の原因となる。

製品の用途

本製品は、自動車に使用されている尿素水配管コネクタのロックを解除し、取り外しを行う専用工具です。

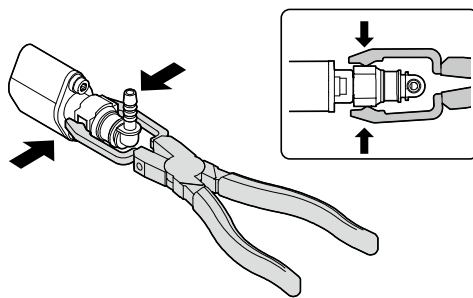
製品寸法



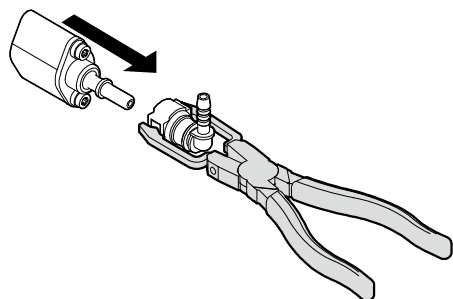
使用方法

●尿素水配管コネクタ

①クイックコネクタのロックを本製品で挟む。

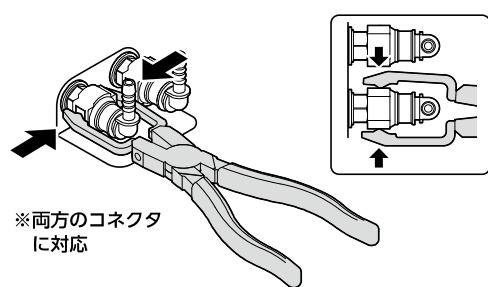


②クイックコネクタのロックを挟んだ状態で手前に取り外す。

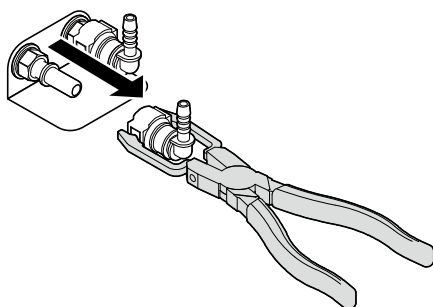


●冷却水配管コネクタ(参考)

①クイックコネクタのロックを本製品で挟む。



②クイックコネクタのロックを挟んだ状態で手前に取り外す。



クイックコネクタを必要以上の力で挟まない。



クイックコネクタのロックを確実に掴んでいることを確認し取り外す。

販売者の名称・所在地： 京都機械工具株式会社
〒613-0034 京都府久世郡久御山町佐山新開地 128 番地
本製品のお問い合わせはお客様窓口までお寄せください。
お客様窓口

☎ (0774)46-4159

FAX (0774)46-4359

E-mail : support@kyototool.co.jp

電話受付時間：9:00～12:00/13:00～17:00
(土・日・祝祭日及び弊社休業日除く)

※仕様および外観は改良のため予告なく変更することがあります。



袋 PE

製品情報 ktc.jp

製造国：日本

T070019-0,19,08,KTC