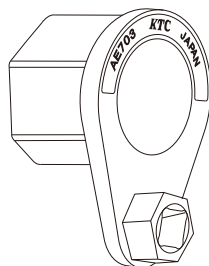
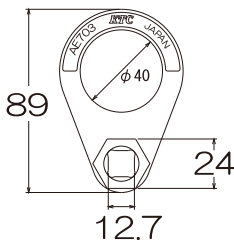
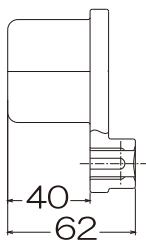
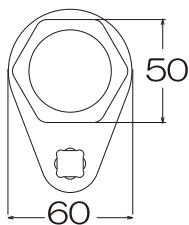


KTC

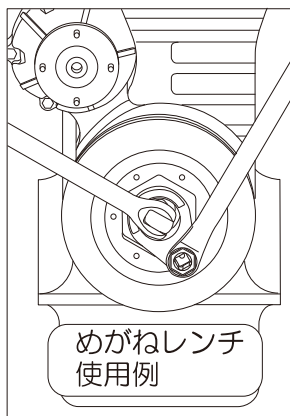
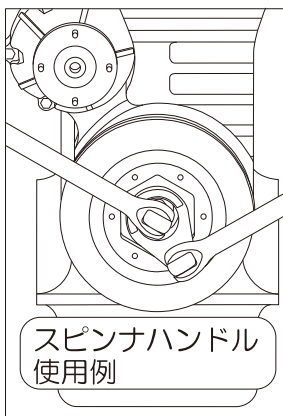
用途 ホンダ車のクランクプリー廻り止め
クランクプリーセンターボルトの締め・緩め作業時に使用。

No.AE703 ホンダ用クランクプリーホールレンチ



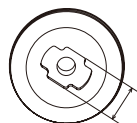
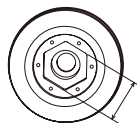
作業例

- ①クランクプリーに本製品を取付けます。
- ②作業環境に応じ12.7sq.スピナハンドル、又は 24mmのめがねレンチ等を使用し廻り止めを行い、ソケットレンチ等でセンターロックを緩めます。



適用

ホンダ車に使用されている二面幅が
50mmの下図形状のクランクプリー



※NSXの一部には、二面幅45mmの為適用外です

- !** 注意・各部の分解及び作業手順は、各自動車メーカーの整備指示書等に基づき、正しく作業を行って下さい。
- ・スピナハンドル又はめがねレンチを、浅掛けの状態で使用されますと破損し飛散する場合がありますので、浅掛け状態では使用しないで下さい。
 - ・埃、水等がかからないよう室内で保管して下さい。
 - ・作業対象物に変形等が無い事を確認の上、使用して下さい。
 - ・本製品は本来の使用目的以外には使用しないで下さい。
 - ・割れ、欠け、磨耗、変形等異常が認められた場合は、使用しないで下さい。
 - ・改造しないで下さい。加熱、加工等をした場合は、著しく品質の低下を招きます。
 - ・ハンマー等で叩いたり、ハンマー代わりに使用して衝撃を加えないで下さい。

外箱
 ポリ袋
PE

KTC 京都機械工具株式会社

KTCお客様窓口 9:00~17:00
(弊社休業日の除く) (0774) 46-4159
<http://www.kyototool.co.jp/>
ISO 9001 14001 認証取得