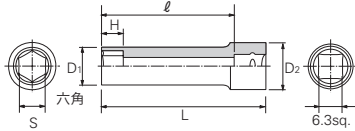


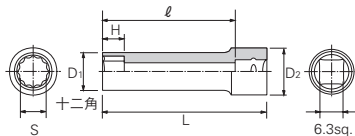
### 6.3sq. ディープソケット (六角)



	S(in)	D <sub>1</sub>	D <sub>2</sub>	H	L	ℓ	質量(g)	⊖	小売参考価格
B2L-1/8	1/8	6.5	12	5	50	42	17	5	¥ 1,480
B2L-5/32	5/32	7	12	5	50	42	19	5	¥ 1,480
B2L-3/16	3/16	8.5	12	5	50	42	21	5	¥ 1,480
B2L-7/32	7/32	9	12	6	50	42	24	5	¥ 1,480
B2L-1/4	1/4	10	12	6	50	42	28	5	¥ 1,480
B2L-9/32	9/32	11	12	8	50	42	27	5	¥ 1,480
B2L-5/16	5/16	12	13	9	50	42	33	5	¥ 1,480
B2L-11/32	11/32	13.5	13	10	50	42	41	5	¥ 1,480
B2L-3/8	3/8	14.5	13.5	11	50	42	39	5	¥ 1,480
B2L-7/16	7/16	16	14.5	12	50	42	46	5	¥ 1,480
B2L-1/2	1/2	18.5	16.5	14	50	42	66	5	¥ 1,530
B2L-17/32	17/32	20	17.5	17	50	42	71	5	¥ 1,530
B2L-9/16	9/16	20	17.5	17	50	42	66	5	¥ 1,530

POWERFIT (口径部は 3/16in 以下を除く)

### 6.3sq. ディープソケット (十二角)



	S(in)	D <sub>1</sub>	D <sub>2</sub>	H	L	ℓ	質量(g)	⊖	小売参考価格
B2L-7/32W	7/32	9	12	6	50	42	24	5	¥ 1,480
B2L-1/4W	1/4	10	12	6	50	42	28	5	¥ 1,480
B2L-9/32W	9/32	11	12	8	50	42	27	5	¥ 1,480
B2L-5/16W	5/16	12	13	9	50	42	33	5	¥ 1,480
B2L-11/32W	11/32	13.5	13	10	50	42	41	5	¥ 1,480
B2L-3/8W	3/8	14.5	13.5	11	50	42	39	5	¥ 1,480
B2L-7/16W	7/16	16	14.5	12	50	42	46	5	¥ 1,480
B2L-1/2W	1/2	18.5	16.5	14	50	42	66	5	¥ 1,530
B2L-17/32W	17/32	20	17.5	17	50	42	71	5	¥ 1,530
B2L-9/16W	9/16	20	17.5	17	50	42	66	5	¥ 1,530

### 6.3sq. ラチェットハンドル

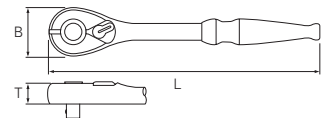


タイプ	送り角度	B	T	L	質量(g)	⊖	小売参考価格
BR2E	小判形 10°	22	10	125	100	5	¥ 4,520

\*リペアキット (BR2E-K) を設定しています。● P.191  
\*補修部品を設定しています。● P.555



**注意** ・破損や空転の原因となるので、左右の切替レバー操作は確実に行う。  
・角ドライブは、根元まで完全に差し込む。



### 6.3sq. ロングラチェットハンドル



タイプ	送り角度	B	T	L	質量(g)	⊖	小売参考価格
BR2L	小判形 10°	22	10	190	125	5	¥ 5,990

\*リペアキット (BR2E-K) を設定しています。● P.191  
\*補修部品を設定しています。● P.555



**注意** ・破損や空転の原因となるので、左右の切替レバー操作は確実に行う。  
・全長が長く過大な荷重を掛けやすいのでオーバートルクに注意する。  
・角ドライブは、根元まで完全に差し込む。

