



## 早期の交換が推奨されている ISGドライブベルトの交換に最適!

スズキ  
マイルドハイブリッド  
搭載車に対応!

スペーシア(MK53S) / スペーシアカスタム(MK53S) /  
ワゴンR(MH55S) / ワゴンRスティングレー(MH55S)



NEW  
ITEM



超ロングストレートめがねレンチ▶  
M160-19×21

◀テンショナーホールドピン  
AE105-4

9.5sq.ソケット(十二角)  
B3-17W

9.5sq.ドライブ  
AE107-3A

手が滑りにくい  
特殊加工



### ■ベルト交換用レンチセット(スズキダブルテンショナー用)

No.ATE1055	▼kg 0.7	📦1	小売参考価格 ¥6,890
超ロングストレートめがねレンチ	M160-19×21	1本	
テンショナーホールドピン	AE105-4	2本	
9.5sq.ドライブ	AE107-3A	1コ	
9.5sq.ソケット(十二角)	B3-17W	1コ	

**用途** ●ベルト交換作業時にクランクシャフトプーリー及びオートテンショナーを回す工具のセット。

**適用** ●2017年2月以降発売のスズキ スペーシア(MK53S)、ワゴンR(MH55S)等、マイルドハイブリッド(R06A型エンジン+WAO5A型ISG)搭載車。

**特長** ●スズキ新型マイルドハイブリッド搭載車のベルト交換作業に最適。  
●作業スペースの狭い箇所でも最適な作業姿勢で確実な作業が可能。

※ウォーターポンプドライブベルトの取外し、取付け作業には別売のスズキ特殊工具  
・ドライブベルトリムーバ(09991-07410)  
・ドライブベルトインストローNo.2(09991-07440)  
・ドライブベルトインストローNo.3(09991-07470)  
の3点が必要です。

ATE1055 入組単品のラインナップは裏面に掲載

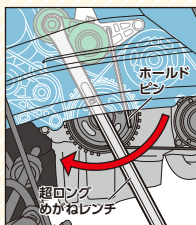
### ATE1055で現場の課題を解決!

課題  
解決  
1

安全  
Safety

エンジンルームに  
手を入れずに  
作業ができる!

全長410mmの超ロングストレートめがねレンチとテンショナーホールドピンを使用することで、車体フレームとエンジンの狭い隙間に手を入れることなく、安全に作業できます。

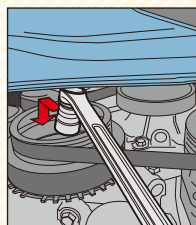


課題  
解決  
2

快適  
Comfort

エンジンや  
フレームへ  
工具が干渉しない!

アダプタとソケットの組み合わせにより、奥まった箇所にあるクランクプーリーの六角部にアクセスでき、かつ狭い隙間でも部品に干渉しない高さを実現。

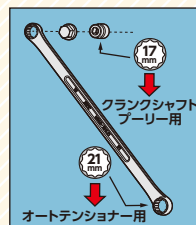


課題  
解決  
3

能率・効率  
Performance

少ない工具量で  
作業が可能に!

ISGドライブベルト交換に必要なクランクプーリーとオートテンショナーの回転が1本のレンチで可能。少ない工具量で効率的に作業できます。




# ベルト交換用レンチセット(ATE1055) 入組単品 ラインナップ




## 超ロングストレートめがねレンチ

No.	▼g	個	小売参考価格
M160-19×21	410	5	¥3,870



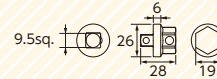
## テンショナーホールドピン

No.	▼g	個	小売参考価格
AE105-4	22	10	¥500



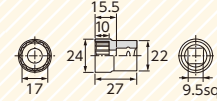
## 9.5sq.ドライブ

No.	▼g	個	小売参考価格
AE107-3A	60	1	¥1,330



## 9.5sq.ソケット(十二角)

No.	▼g	個	小売参考価格
B3-17W	51	5	¥690



## ISGドライブベルトは早めの交換を!

ISGとはインテグレートドスタータージェネレータ(モーター兼発電機)の略です。一般的なドライブベルトの交換目安は3.5万kmですが、ISGは発進時のパワーアシストと制動時の発電(回生制動)を行うため、ベルトにかかる負荷が大きく、より早期の交換が推奨されています。特に本セットの適用車種である新型ISG搭載車は、ISGの高出力化のためベルトへの負荷がより大きく、今後ベルト交換目安距離に達する車両の増加により、作業機会は増えると予想されます。



## ベルト交換用レンチセット(ATE1055) 適用車種

2017年2月以降発売のスズキ  
マイルドハイブリッド(R06A型エンジン+WA05A型ISG)搭載車



スペーシア(MK53S)



スペーシアカスタム(MK53S)



ワゴンR(MH55S)



ワゴンRスティングレイ(MH55S)

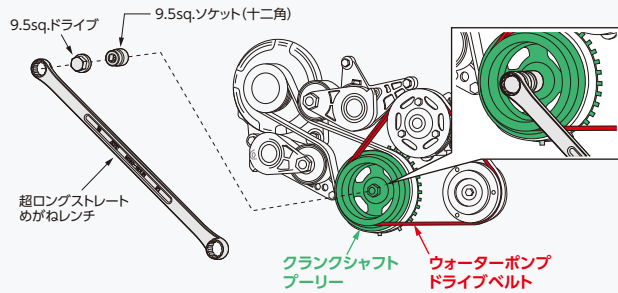
## ① ウォーターポンプドライブベルトの取外し方

ISGドライブベルトを交換するには、事前にウォーターポンプドライブベルトの取外しを行わなければなりません。ウォーターポンプドライブベルトの取外し、取付け作業には右記の別売スズキ特殊工具が必要になります。



### スズキ特殊工具を用いて ウォーターポンプドライブベルトを取外す際に クランクシャフトプリーを回す

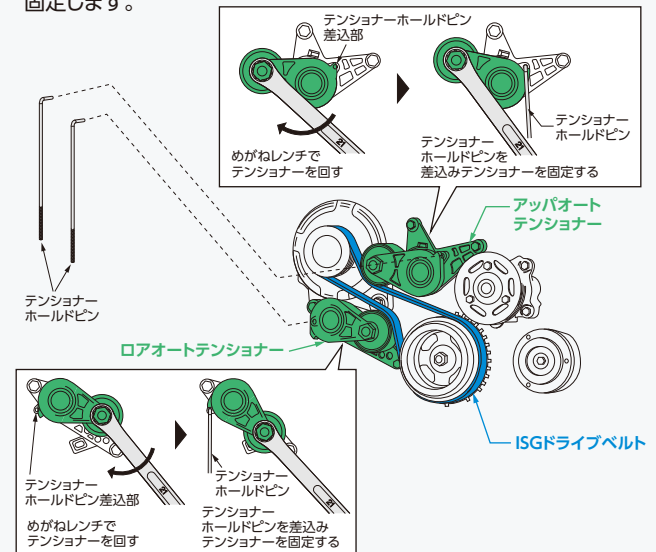
めがねレンチ(M160-19×21)の19mm側、9.5sq.ドライブ(AE107-3A)、9.5sq.ソケット(B3-17W)を下記のように接続し、クランクシャフトプリーを回します。



## ② ISGドライブベルトの取外し方

### ISGドライブベルトの取外し時に オートテンショナーの回転+固定を行う場合

めがねレンチ(M160-19×21)の21mm側を用いてロアオートテンショナー、アッパートテンショナーを回し、指定の個所にテンショナーホールドピン(AE105-4)を差し込み、オートテンショナーを固定します。



# KTC 京都機械工具株式会社

〒613-0034 京都府久世郡久御山町佐山新開地128番地  
お客様窓口 ☎ 0774(46)4159 E-mail: support@kyototool.co.jp  
※電話での受付時間は午前9:00~12:00、午後1:00~5:00まで(土・日・祝日および弊社休業日を除く)

- KTC、KTCロゴ、ネプロスおよび nePROS ロゴは京都機械工具株式会社の登録商標です。
- 製品の寸法公差により、サイズは実際の製品とは異なる場合があります。
- 仕様は改良のため予告なく変更することがありますので、あらかじめご了承ください。



2016 製品安全対策優良企業 経済産業省

KTC Official KTCオフィシャルWEBサイト ktc.jp



KTC Official Shop KTCオフィシャルショップ ktcos.jp

KTC Fan Club KTCファンクラブWEBサイト fc.ktc.jp

nePROS square ネプロススクエア ktc.jp/nepros

UD FONT by MORNBA

VOC FREE



@kyototool

No.69-14 2018.10.50S(S)

表示価格は「小売参考価格」であり消費税は含まれておりません。