

スライドハンマブラー(AUD3・4・5) 取扱説明書

この度は **KTC** スライドハンマブラーをご購入頂きありがとうございます。本製品をより安全により適切にご使用して頂くために、取扱説明書をご使用前に必ずお読み下さい。(この取扱説明書は製品と一緒に保管して下さい)

本製品は打撃による撃ち引き作業専用工具です。本製品は別売りのアタッチメントと組み合わせて使用します。

取扱上の注意



注意 ご使用前に

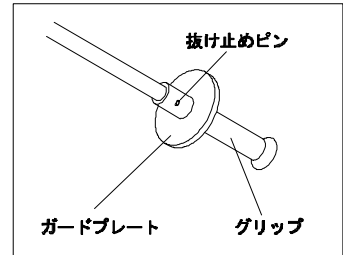
- 取扱説明書をよく読んでからご使用ください。
- 周辺の作業空間に十分注意し、安全な作業環境を確保してください。

危険防止の為に

- グリップの抜け止めピンが挿入されていることを確認の上、使用してください。(下図参照。AUD5にはピンがありません。)
- 両手で本製品を持ち、不意にショックやシャフトがスライドしないよう注意してください。
- 一人で使用してください。
- シャフト先端のねじ部のナットは必ず装着してください。先端側へのショックの移動にも注意してください。
- アタッチメント類は確実に装着し付属のナットで固定してください。
- 打撃を加えても問題のない作業箇所を使用してください。
- 加工、改造、分解はしないでください。

破損防止の為に

- 作業に合ったアタッチメントを装着し、使用してください。
- 落としたり、上にものを置かないでください。
- 水分、薬品、鉄粉、砂塵等を付着させないでください。



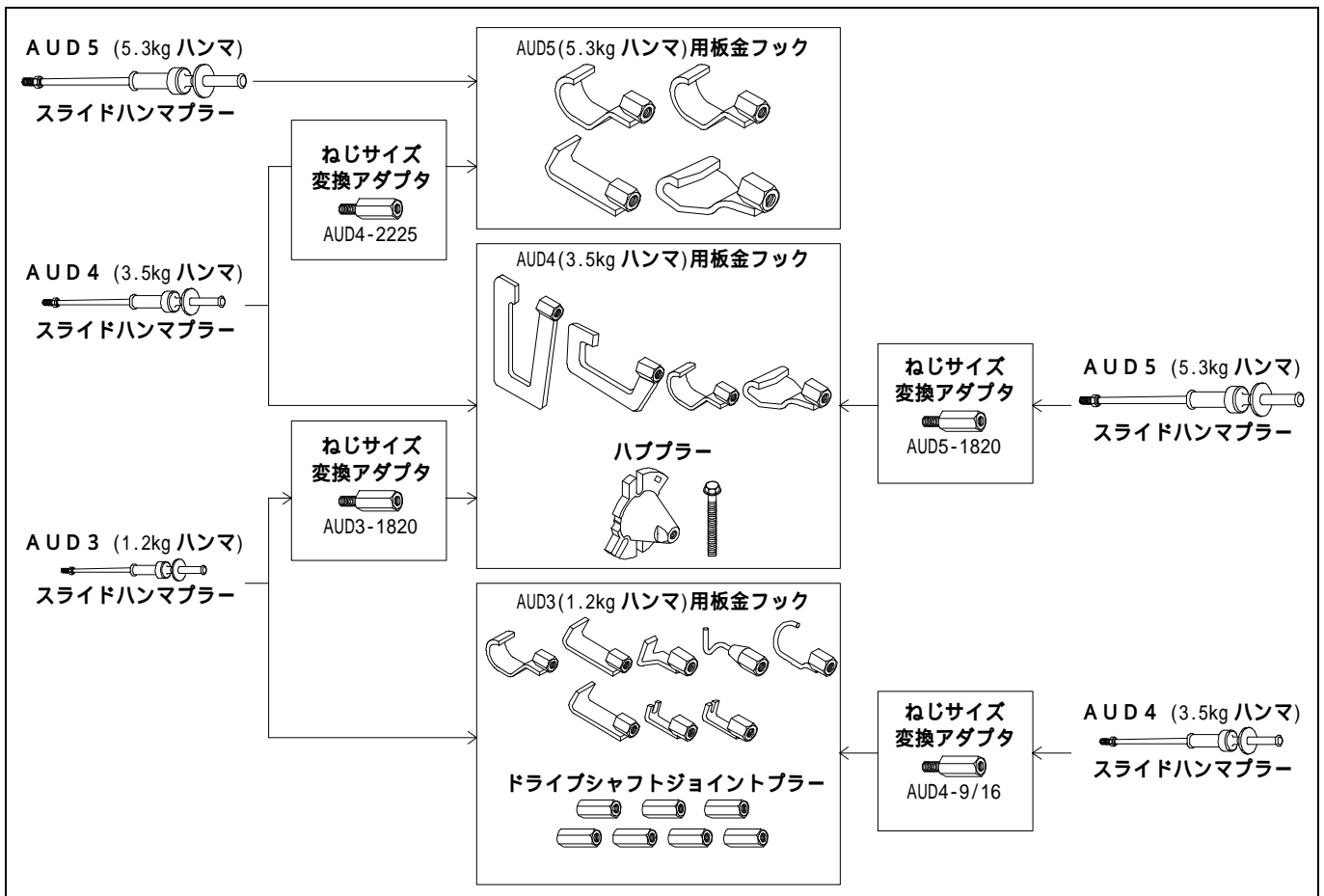
適用

軽自動車から普通乗用車、小型トラックまで

作業方法

作業に合ったアタッチメントをスライドハンマブラーの先端に装着してください。モンキレンチ等を使い、付属のナットでアタッチメントを固定してください。ショックをスライドさせ作業を行ってください。

アタッチメント組み合わせ図



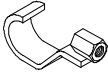
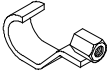
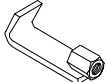
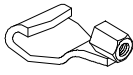
(注) AUD5(5.3kg ハンマ)にねじサイズ変換アダプタを2つ以上装着し、AUD3用アタッチメントを使用しないで下さい。

その他

以下のアタッチメントを別売りしています。

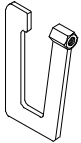



AUD5(5.3kg ハンマ)用アタッチメント

AUD5(5.3kgハンマ)用板金フック

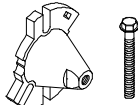
品番	AUD5-B2	AUD5-B21	AUD5-B3	AUD5-F1
イラスト				
板厚×幅	9×50mm	9×38mm	9×38mm	9×100mm
ブラー側ねじサイズ	M22×2.5	M22×2.5	M22×2.5	M22×2.5

AUD4(3.5kg ハンマ)用アタッチメント

AUD4(3.5kgハンマ)用板金フック





品番	AUD4-B1	AUD4-B11	AUD4-B2	AUD4-F1
イラスト				
板厚×幅	9×35mm	9×35mm	9×38mm	6×100mm
ブラー側ねじサイズ	M18×2.0	M18×2.0	M18×2.0	M18×2.0





ハブブラー

品番	AS30
イラスト	
高さ×外形×フランジ厚	75mm×154mm×12mm
ブラー側ねじサイズ	M18×2.0








AUD3(1.2kg ハンマ)用板金フック

AUD3(1.2kgハンマ)用板金フック








品番	AUD3-B2	AUD3-B3	AUD3-B4	AUD3-C1
イラスト				
板厚×幅	9×32mm	9×32mm	9×25mm	全長105mm
ブラー側ねじサイズ	W9/16-12	W9/16-12	W9/16-12	W9/16-12

品番	AUD3-C2	AUD3-D1	AUD3-E1-6	AUD3-E1-8
イラスト				
板厚×幅	全長120mm	4.5×19mm	9×32mm	9×32mm
ブラー側ねじサイズ	W9/16-12	W9/16-12	W9/16-12	W9/16-12

ドライブシャフトジョイントブラー

単品品番	AUD3-A1	AUD3-A2	AUD3-A3	AUD3-A4	AUD3-A5	AUD3-A6	AUD3-A7
イラスト							
全長	50mm	50mm	50mm	50mm	50mm	50mm	50mm
ブラー側ねじサイズ	W9/16-12	W9/16-12	W9/16-12	W9/16-12	W9/16-12	W9/16-12	W9/16-12
作業対象ねじサイズ	M18×1.5	M19×1.5	M20×1.0	M20×1.5	M22×1.0	M22×1.5	M24×1.5
外部六角二面部寸法	27mm	27mm	27mm	27mm	27mm	27mm	27mm

スライドハンマブラー用ねじサイズ変換アダプタ

単品品番	AUD3-1820	AUD3-G1/2	AUD4-9/16	AUD4-G1/2	AUD4-2225	AUD5-1820	AUD5-G3/4
イラスト							
全長	50mm	50mm	50mm	50mm	82mm	95mm	80mm
ブラー側ねじサイズ	W9/16-12	W9/16-12	M18×2.0	M18×2.0	M18×2.0	M22×2.5	M22×2.5
アタッチメント側ねじサイズ	M18×2.0	G1/2	W9/16-12	G1/2	M22×2.5	M18×2.0	G3/4
外部六角二面部寸法	27mm	27mm	27mm	27mm	27mm	32mm	32mm

製造国：日本国

製造業者の名称・所在地：京都機械工具株式会社 〒613-0034 京都府久世郡久御山町佐山新開地 128 番地

TEL:0774-46-3725

FAX:0774-46-5054

URL <http://www.kyototool.co.jp/>

本製品の問い合わせは、最寄りの下記営業所までお寄せください。

支店 TEL / 東京 03(3752)2261 / 名古屋 052(882)6671 / 近畿 0774(46)3711

営業所 TEL / 札幌 011(824)0765 / 仙台 022(231)6322 / 関東 048(854)3213 / 金沢 076(291)4546 / 広島 082(273)0202 / 福岡 092(441)5637

出張所 TEL / 四国 087(885)8494