





このたびは、**KTC**タイロッドロックナットレンチ (No.AS701) をお買上げいただき、誠にありがとうございます。



本製品をより安全・適切にお使いいただく為、この取扱説明書をお読みください。取扱説明及び表示の注意事項や使用方法を十分にご理解いただいた上で正しくお使いください。なお、この取扱説明書はお手元大切に保管してください。

 注意	誤った取扱いをした場合、傷害を負う可能性が想定される内容及び、物的損害の発生が想定される内容を表します。	 禁止行為を表します。
 必ずしてほしい行為を表します。		 確認してほしい行為を表します。

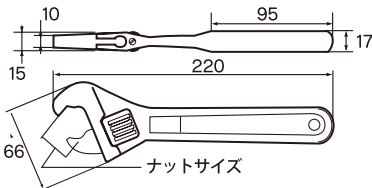
使用上の注意

使用前に必ずお読み下さい。

注意

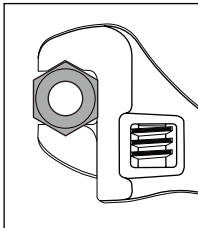
-  製品の取扱説明及び注意事項をお読みになり、十分理解した上でお使いください。
- ・ 平らな場所で使用してください。傾いたり凸凹した場所での使用は足場が不安定になり、レンチが外れ思わぬケガをする恐れがあります。
- ・ 必ずロックナットの角をくわえて使用してください。
- ・ ボルトやナットの六角二面幅17mm～24mmまでのサイズで使用してください。それ以外のサイズのボルト、ナットには使用しないでください。
-  製品に亀裂、変形などの異常が認められる場合は使用しないでください。
- ・ 本製品に化学薬品、海水、水分等を付着させないように使用してください。
- ・ 分解、改造はしないでください。
- ・ 電気が流れている物には使用しないでください。
- ・ パイプ等を継ぎ足して使用しないでください。
- ・ ハンマー等で叩く等の衝撃を加えないでください。
- ・ ハンマー代わりに使用しないでください。

本体寸法



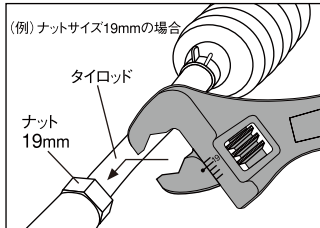
使用方法

ナットの角をしっかりと保持



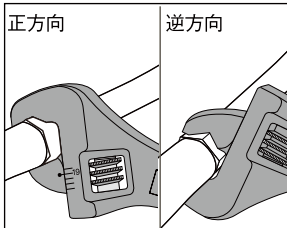
レンチが滑らず確実にナットの締緩作業が可能。ナットの角を保持するレンチ形状です。

ナットへのセットが簡単なこだわり設計



使用するナットにあったサイズに設定した状態でタイロッドに干渉せず、スムーズに抜き差しが行えます。

ヘッドは角度付き



ヘッドは角度付きで、正・逆の両方向に使用できるので作業に応じて使い分けが可能です。

販売者の名称・所在地：京都機械工具株式会社 〒613-0034 京都府久世郡久御山町佐山新開地128番地

お客様窓口 (ものづくり/お客様センター)
 電話での受付時間は午前9:00～12:00、午後1:00～5:00まで
 (土・日・祝日および弊社休業日を除く)
 ☎ /0774 (46) 4159 ☎ /0774 (46) 4359
 Email support@kyotootool.co.jp
 KTCコーポレートサイト <http://ktc.co.jp/>
 製品情報 <http://ktc.jp/>

本製品の問い合わせは、お客様窓口又は最寄りの下記営業所までお寄せ下さい。
 支店 ☎/東京03 (3752) 2261 /名古屋052 (882) 6671 /近畿0774 (46) 3711
 営業所 ☎/札幌011 (824) 0765 /仙 台022 (231) 6322 /金沢076 (291) 4546
 /広島082 (273) 0202 /四 国087 (869) 4474 /福岡092 (441) 5637
 ※仕様及び外観は改良の為予告なく変更することがあります。