

KTC バンパー塗装スタンド (AP501) 取扱説明書

この度は **KTC** バンパー塗装スタンド (AP501) をご購入頂きありがとうございます。本製品をより安全により適切にご使用して頂くために、取扱説明書をご使用前に必ずお読み下さい。(この取扱説明書は製品と一緒に保管して下さい。)

自動車のバンパー用塗装作業台です。

取扱上の注意



- 本製品は本来の使用目的以外には使用しないで下さい。
- 人が乗ったり、足場等に使用しないで下さい。
- 割れ、欠け、摩耗、変形等異常が認められた場合は使用しないで下さい。
- 改造しないで下さい。加熱加工した場合は著しく品質の低下を招きます。
- 本体に衝撃を加えないで下さい。
- 斜面及び凹凸のある場所では使用しないで下さい。
- バンパーを掛ける時、移動時はバランスに注意して下さい。
- 最大使用荷重の範囲内で使用して下さい。
- 平置き塗りの場合、インナーアームをいっぱい伸ばした状態でバンパーを置かないで下さい。転倒の恐れがあります。
- 可動部に塗料が付着した場合は、乾燥するまでにシンナー等でふき取って下さい。
- バンパーをセットした状態で移動するときは、落とさないように十分注意して下さい。
- バンパー固定用の穴位置が悪く掛け塗り状態で固定できない場合は平置き塗りで対応して下さい。
- 可動部で指を詰めないように十分注意して下さい。
- 使用しないときは雨のかからない屋内で保管して下さい。
- 100 以下の環境で使用して下さい。

適用

- 軽自動車から普通車に使用されているPP、ウレタンバンパーの塗装作業台。

入組確認

番号	部品名	員数	イラスト	備考
1	支柱枠	1		
2	脚 (右)	1		
3	脚 (左)	1		
4	ガイドアーム (右)	1		
5	ガイドアーム (左)	1		
6	回転アーム	2		
7	インナーアーム	2		
8	セットピン	4		
9	丸プレート	4		
10	キャスター	2		50
11	六角ボルト (大)	2		M10 x 100
12	六角ボルト (小)	4		M6 x 40
13	ナイロンナット (大)	2		M10
14	ナイロンナット (小)	4		M8
15	蝶ボルト (長)	4		M8 x 40
16	蝶ボルト (短)	2		M8 x 15
17	六角ナット	4		M6
18	平ワッシャー	4		M10
19	スプリングワッシャー	4		M6

組立方法

A 脚の組立

キャスターを六角ボルト（小）、スプリングワッシャー、六角ナットで固定します。

同様に、反対側のキャスターも取り付けます。

B 支柱枠のセット

脚の左、右を間違えないように支柱枠にセットし、蝶ボルト（長）で固定します。

C アームの組立

インナーアームにセットピンをナイロンナット（小）で固定します。

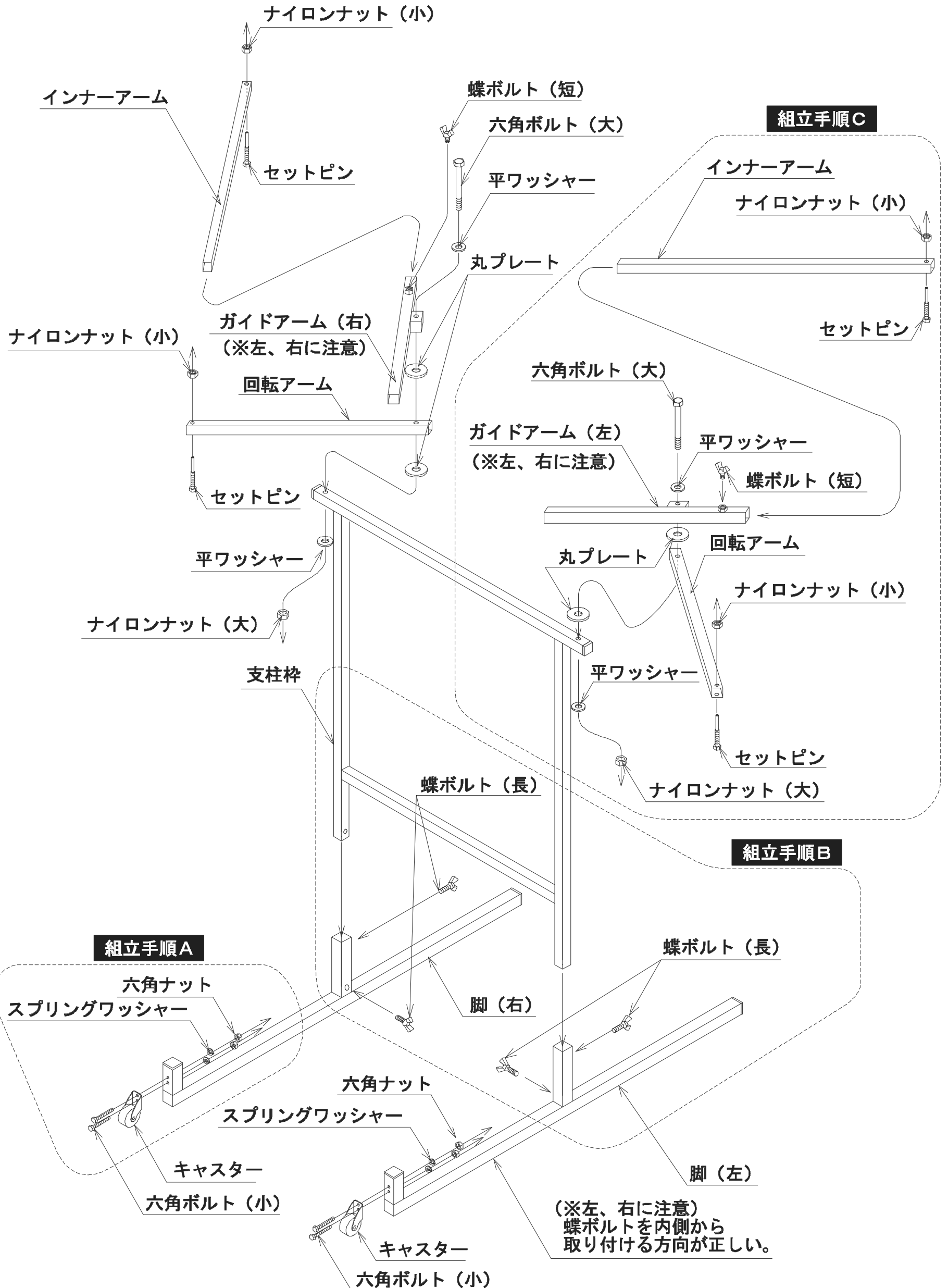
インナーアームをガイドアーム（左、右に注意 下図参照）に差込み、蝶ボルト（短）で固定します。

ガイドアームと回転アーム、回転アームと支柱枠の間に丸プレートをはさんでボルト（大）、平ワッシャー、ナイロンナット（大）で固定します。

同様に反対側のアームを組み付けます。

完成後、それぞれのアームがスムーズに回転することを確認して下さい。

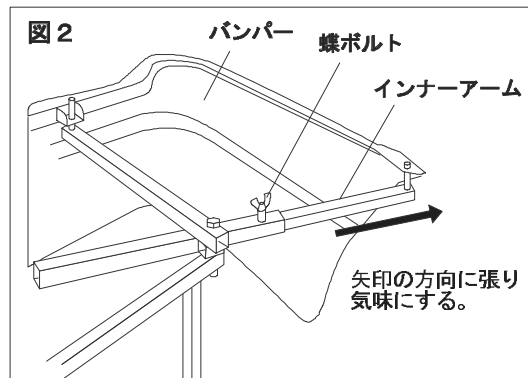
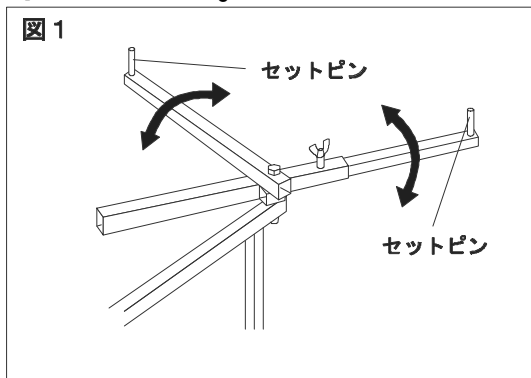
（注）回転アームを固定する六角ボルトの締め付けトルクは、7.8～9.8Nm（80～100kgf-cm）を目安に、アームを手で軽く押してスムーズに回転する程度に締め付けて下さい。



使用方法

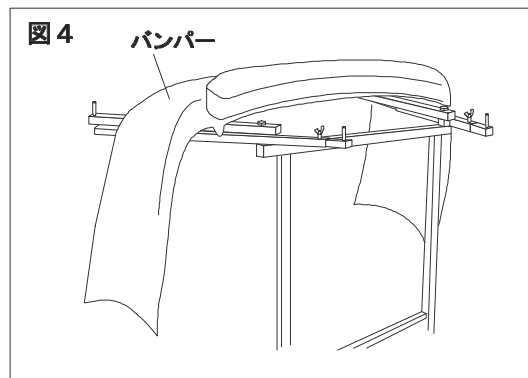
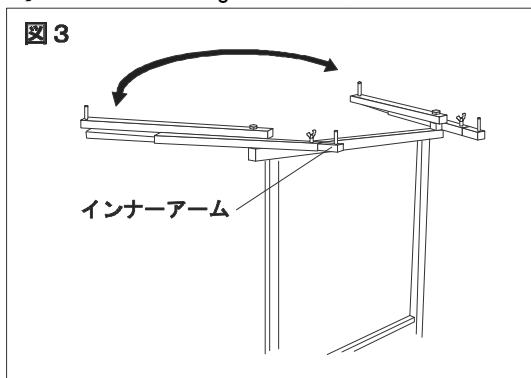
掛け塗りの場合

バンパー固定穴にアームのセットピンがくるよう、アームを動かしてください。(図1)
バンパー固定穴にセットピンを引っ掛けた後、インナーアームを多少張り気味にして蝶ボルトを固定します。アームを張り気味にすることにより塗装中のバンパーのブレは無くなります。(図2)
(注) 最大荷重は13kg 以下です。



平置き塗りの場合

アームの位置をバンパーに合わせます。(図3)
アームの上にバンパーを乗せます。(図4)
(注) インナーアームを全伸状態でバンパーを置かないで下さい。転倒の恐れがあります。
(注) 最大荷重は13kg 以下です。



移動方法

キャスターの反対側の脚を上げるとキャスターが地面と接し、移動が楽に行えます。(図5)



製造国：日本

販売元：京都機械工具株式会社 〒613-0034 京都府久世郡久御山町佐山新開地 128 番地

TEL:0774-46-3725

FAX:0774-46-5054

URL <http://www.kyototool.co.jp/>

本製品の問い合わせは、最寄りの下記営業所までお寄せ下さい。

支店 TEL / 東京 03(3752)2261 / 名古屋 052(882)6671 / 近畿 0774(46)3711

営業所 TEL / 札幌 011(824)0765 / 仙台 022(231)6322 / 関東 048(854)3213 / 金沢 076(291)4546 / 広島 082(273)0202 / 福岡 092(441)5637

出張所 TEL / 四国 087(885)8494