

KTC ブレーキピストンリセッター (A B X 1 0 5) 取扱説明書

この度は、**KTC** ブレーキピストンリセッターをご購入頂きありがとうございます。本製品をより安全により適切にご使用して頂く為に、取扱説明書をご使用前に必ずお読み下さい。（この取扱説明書は大切に保管して下さい）

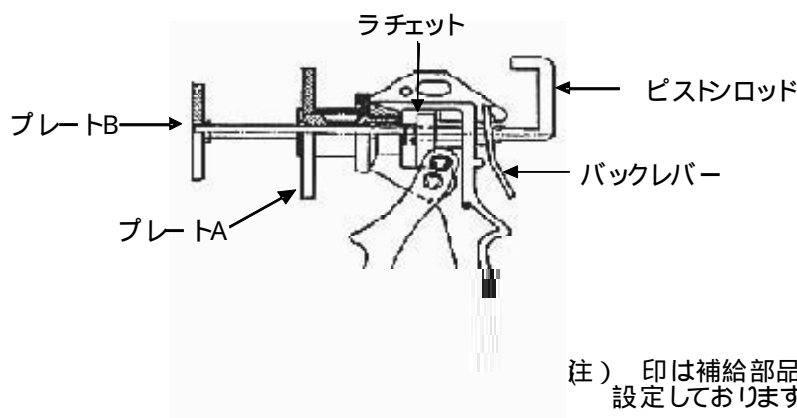
本製品は、自動車のディスクブレーキの패드交換時にピストンをブレーキキャリパー内に押し戻す専用工具です。

取扱上の注意



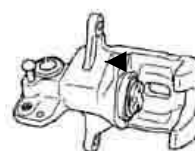
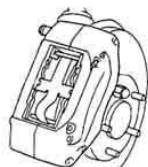
注意

プレート A, B に偏った荷重を与えますと、ピストンロットが曲がり使えなくなります。危険防止のため、割れ、欠け等の異常が見られた場合は使用しないで下さい。
危険防止のため、改造しないで下さい。加熱、加工した場合著しく品質の低下を招きます。
危険防止のため、ディスクブレーキピストン戻し作業以外の用途に使用しないで下さい。
危険防止のため、作業時は保護めがねを着用して下さい。



適用確認

軽自動車から中型自動車 (2tクラス) までのシングルピストンディスクブレーキで且つ浮動型ディスクキャリパーでありパーキングブレーキ付でない車種。



×

×

ブレーキパッド厚さ (二枚合計 シムなどを含む) とブレーキローター厚さを足した値が 20 ~ 62 mm のもの

使用方法



1. プレート A をキャリパー切り欠き中央部にセットして下さい。
2. ハンドルレバーを操作してプレート B がブレーキピストンの中央に当たっている事を確認してから、ピストンを押し戻して下さい。
3. ピストンが完全に戻った事を確認し、本体のバックレバーを押しながらか spindle ロッドを引き戻して下さい。

製造国：日本国 製造業者の名称・所在地：京都機械工具株式会社 〒613-0034 京都府久世郡久御山町佐山新開地 128 URL <http://www.kyototool.co.jp/>

本製品の問い合わせは、お客様相談室又は最寄りの下記営業所までお寄せ下さい。

お客様窓口
(ものづくり / お客様センター)
TEL/ 0774-46-4159
FAX/ 0774-46-4359
Email/ support@kyototool.co.jp

支店 TEL/ 東京 03(3752)2261/ 名古屋 052(882)6671/ 近畿 0774(46)3711
営業所 TEL/ 札幌 011(824)0765/ 仙台 022(231)6322/ 広島 082(273)0202/ 福岡 092(441)5637
出張所 TEL/ 四国 087(885)8494

No. T53067-1.KTC